


# Rendiconto della gestione

Conto del Bilancio  
Conto del Patrimonio  
Conto Economico  
Prospetto di conciliazione

*Rendiconto della gestione 2014*





# Conto del Bilancio

## Entrata

*Rendiconto della gestione 2014*



## CONTO DEL BILANCIO - Esercizio 2014 - GESTIONE DELLE ENTRATE

Pag.1

DESCRIZIONE	RS	Residui conservati e Stanziamenti definitivi di bilancio	N° di riferimento allo svolgimento	Conto del tesoriere	Determinazione dei residui	Accertamenti	Maggiori o minori entrate
				Riscossioni	Residui da riportare		
		Residui (A)		Residui (B)	Residui (C)	Residui (D = B + C)	
	CP	Competenza (F)		Competenza (G)	Competenza (H)	Competenza (I = G + H)	
T	Totale (M)	Totale (N)	Residui al 31 dicembre (O = C + H)	Accertamenti al 31 dicembre (P = D + I)			
<b>Avanzo di amministrazione</b>		<b>6.255.000,00</b>					

di cui:

Fondi per finanziamento spese in conto capitale

1.785.000,00

Fondi non vincolati

4.470.000,00

## CONTO DEL BILANCIO - Esercizio 2014 - GESTIONE DELLE ENTRATE

Pag.2

DESCRIZIONE	RS	Residui conservati e Stanziamenti definitivi di bilancio	N° di riferimento allo svolgimento	Conto del tesoriere	Determinazione dei residui	Accertamenti	Maggiori o minori entrate
				Riscossioni	Residui da riportare		
		Residui (A)		Residui (B)	Residui (C)	Residui (D = B + C)	(E = D - A) (E = A - D)
	CP	Competenza (F)		Competenza (G)	Competenza (H)	Competenza (I = G + H)	(L = I - F) (L = F - I)
	T	Totale (M)		Totale (N)	Residui al 31 dicembre (O = C + H)	Accertamenti al 31 dicembre (P = D + I)	

**1 TITOLO I - Entrate tributarie****1 01 Categoria 1^ - Imposte**

1010100 I.C.I.	RS	98.869,78	1	98.869,78		98.869,78	
	CP	550.000,00		643.224,06		643.224,06	93.224,06
	T	648.869,78		742.093,84		742.093,84	
1010200 Compartecipazione addizionale IRPEF	RS		2				
	CP	5.000,00		5.035,24		5.035,24	35,24
	T	5.000,00		5.035,24		5.035,24	
1010250 Addizionale IRPEF	RS	1.586.848,47	3	1.587.600,05		1.587.600,05	751,58
	CP	2.900.000,00		1.079.561,89	1.820.438,11	2.900.000,00	
	T	4.486.848,47		2.667.161,94	1.820.438,11	4.487.600,05	
1010300 Imposta comunale sulla pubblicità	RS	113.845,49	4	113.845,49		113.845,49	
	CP	1.050.000,00		935.332,93	108.350,33	1.043.683,26	-6.316,74
	T	1.163.845,49		1.049.178,42	108.350,33	1.157.528,75	
1010400 Addizionale Enel	RS		5				
	CP			266,22		266,22	266,22
	T			266,22		266,22	
1010500 Imposte arretrate	RS		6				
	CP						
	T						
1010800 Imposta Municipale Unica	RS	743.278,40	7	794.615,24	6.627,30	801.242,54	57.964,14
	CP	13.868.000,00		13.211.735,54	656.264,46	13.868.000,00	
	T	14.611.278,40		14.006.350,78	662.891,76	14.669.242,54	

## CONTO DEL BILANCIO - Esercizio 2014 - GESTIONE DELLE ENTRATE

Pag.3

DESCRIZIONE	RS	Residui conservati e Stanziamenti definitivi di bilancio	N° di riferimento allo svolgimento	Conto del tesoriere	Determinazione dei residui	Accertamenti	Maggiori o minori entrate	
				Riscossioni	Residui da riportare			
				Residui (B)	Residui (C)			Residui (D = B + C)
				Competenza (G)	Competenza (H)			Competenza (I = G + H)
				Totale (N)	Residui al 31 dicembre (O = C + H)			Accertamenti al 31 dicembre (P = D + I)
CP	Competenza (F)			Competenza (L = I - F)	Competenza (L = F - I)			
T	Totale (M)			Totale (N)	Residui al 31 dicembre (O = C + H)	Accertamenti al 31 dicembre (P = D + I)		
1010900 TASI - Tributo per i servizi indivisibili	RS		8					
	CP	6.445.000,00		6.819.839,63	48.449,74	6.868.289,37	423.289,37	
	T	6.445.000,00		6.819.839,63	48.449,74	6.868.289,37		
<b>Totale Categoria 1^ Imposte</b>	RS	<b>2.542.842,14</b>		<b>2.594.930,56</b>	<b>6.627,30</b>	<b>2.601.557,86</b>	<b>58.715,72</b>	
	CP	<b>24.818.000,00</b>		<b>22.694.995,51</b>	<b>2.633.502,64</b>	<b>25.328.498,15</b>	<b>510.498,15</b>	
	T	<b>27.360.842,14</b>		<b>25.289.926,07</b>	<b>2.640.129,94</b>	<b>27.930.056,01</b>		
<b>1 02 Categoria 2^ - Tasse</b>								
1020100 Tasse di concorso	RS		9					
	CP	500,00					-500,00	
	T	500,00						
1020200 Tasse arretrate	RS		10					
	CP	4.000,00		2.803,51		2.803,51	-1.196,49	
	T	4.000,00		2.803,51		2.803,51		
<b>Totale Categoria 2^ Tasse</b>	RS							
	CP	<b>4.500,00</b>		<b>2.803,51</b>		<b>2.803,51</b>	<b>-1.696,49</b>	
	T	<b>4.500,00</b>		<b>2.803,51</b>		<b>2.803,51</b>		
<b>1 03 Categoria 3^ - Tributi speciali ed altre entrate tributarie proprie</b>								
1030100 Diritti comunali sulle pubbliche affissioni	RS	11.347,00	11	11.347,00		11.347,00		
	CP	40.000,00		30.766,00	10.274,00	41.040,00	1.040,00	
	T	51.347,00		42.113,00	10.274,00	52.387,00		
1030200 Altri tributi propri	RS	63.414,58	12	57.913,27	5.292,32	63.205,59	-208,99 ins	
	CP	200.000,00		100.618,90	56.103,10	156.722,00	-43.278,00	
	T	263.414,58		158.532,17	61.395,42	219.927,59		

## CONTO DEL BILANCIO - Esercizio 2014 - GESTIONE DELLE ENTRATE

Pag.4

DESCRIZIONE	RS	Residui conservati e Stanziamenti definitivi di bilancio	N° di riferimento allo svolgimento	Conto del tesoriere	Determinazione dei residui	Accertamenti	Maggiori o minori entrate
		(A)		Riscossioni	Residui da riportare		
				Residui (B)	Residui (C)	Residui (D = B + C)	
				Competenza (F)	Competenza (G)	Competenza (H)	Competenza (I = G + H)
				Totale (M)	Totale (N)	Residui al 31 dicembre (O = C + H)	Accertamenti al 31 dicembre (P = D + I)
CP					(E = D - A) (E = A - D)		
T					(L = I - F) (L = F - I)		
1030300 Fondo sperimentale di riequilibrio	RS	177.093,64	13	177.093,64		177.093,64	
	CP						
	T	177.093,64		177.093,64		177.093,64	
1030400 Fondo di Solidarietà Comunale	RS	780.254,39	14	780.254,39		780.254,39	
	CP	8.212.146,00		7.614.252,98	596.160,27	8.210.413,25	-1.732,75
	T	8.992.400,39		8.394.507,37	596.160,27	8.990.667,64	
<b>Totale Categoria 3^ Tributi speciali ed altre entrate tributarie proprie</b>	RS	<b>1.032.109,61</b>		<b>1.026.608,30</b>	<b>5.292,32</b>	<b>1.031.900,62</b>	<b>-208,99 ins</b>
	CP	<b>8.452.146,00</b>		<b>7.745.637,88</b>	<b>662.537,37</b>	<b>8.408.175,25</b>	<b>-43.970,75</b>
	T	<b>9.484.255,61</b>		<b>8.772.246,18</b>	<b>667.829,69</b>	<b>9.440.075,87</b>	
<b>Riassunto Titolo I - Entrate tributarie</b>							
1 01 Categoria 1^ Imposte	RS	2.542.842,14		2.594.930,56	6.627,30	2.601.557,86	58.715,72
	CP	24.818.000,00		22.694.995,51	2.633.502,64	25.328.498,15	510.498,15
	T	27.360.842,14		25.289.926,07	2.640.129,94	27.930.056,01	
1 02 Categoria 2^ Tasse	RS						
	CP	4.500,00		2.803,51		2.803,51	-1.696,49
	T	4.500,00		2.803,51		2.803,51	
1 03 Categoria 3^ Tributi speciali ed altre entrate tributarie proprie	RS	1.032.109,61		1.026.608,30	5.292,32	1.031.900,62	-208,99 ins
	CP	8.452.146,00		7.745.637,88	662.537,37	8.408.175,25	-43.970,75
	T	9.484.255,61		8.772.246,18	667.829,69	9.440.075,87	
<b>Totale Titolo I Entrate tributarie</b>	RS	<b>3.574.951,75</b>		<b>3.621.538,86</b>	<b>11.919,62</b>	<b>3.633.458,48</b>	<b>58.506,73</b>
	CP	<b>33.274.646,00</b>		<b>30.443.436,90</b>	<b>3.296.040,01</b>	<b>33.739.476,91</b>	<b>464.830,91</b>
	T	<b>36.849.597,75</b>		<b>34.064.975,76</b>	<b>3.307.959,63</b>	<b>37.372.935,39</b>	

## CONTO DEL BILANCIO - Esercizio 2014 - GESTIONE DELLE ENTRATE

Pag.5

DESCRIZIONE	RS	Residui conservati e Stanziamenti definitivi di bilancio	N° di riferimento allo svolgimento	Conto del tesoriere	Determinazione dei residui	Accertamenti	Maggiori o minori entrate
				Riscossioni	Residui da riportare		
		Residui (A)		Residui (B)	Residui (C)	Residui (D = B + C)	(E = D - A) (E = A - D)
	CP	Competenza (F)		Competenza (G)	Competenza (H)	Competenza (I = G + H)	(L = I - F) (L = F - I)
	T	Totale (M)		Totale (N)	Residui al 31 dicembre (O = C + H)	Accertamenti al 31 dicembre (P = D + I)	

**2 TITOLO II - Entrate derivanti da contributi e trasferimenti correnti dello Stato, della regione e di altri enti pubblici anche in rapporto all'esercizio di funzioni delegate dalla regione**

**2 01 Categoria 1^ - Contributi e trasferimenti correnti dallo Stato**

2010100 Contributo per spese uffici giudiziari	RS	1.191.737,53	15	315.203,62	876.533,91	1.191.737,53	
	CP	1.300.000,00			1.300.000,00	1.300.000,00	
	T	2.491.737,53		315.203,62	2.176.533,91	2.491.737,53	
2010400 Contributo per ammortamento mutui	RS		16				
	CP	381.180,00		381.182,90		381.182,90	2,90
	T	381.180,00		381.182,90		381.182,90	
2010500 Altri contributi statali	RS	694.926,67	17	160.046,22	534.880,45	694.926,67	
	CP	1.698.188,00		2.033.497,63	36.070,50	2.069.568,13	371.380,13
	T	2.393.114,67		2.193.543,85	570.950,95	2.764.494,80	
<b>Totale Categoria 1^ Contributi e trasferimenti correnti dallo Stato</b>	RS	<b>1.886.664,20</b>		<b>475.249,84</b>	<b>1.411.414,36</b>	<b>1.886.664,20</b>	
	CP	<b>3.379.368,00</b>		<b>2.414.680,53</b>	<b>1.336.070,50</b>	<b>3.750.751,03</b>	<b>371.383,03</b>
	T	<b>5.266.032,20</b>		<b>2.889.930,37</b>	<b>2.747.484,86</b>	<b>5.637.415,23</b>	

**2 02 Categoria 2^ - Contributi e trasferimenti correnti dalla Regione**

2020100 Contributi regionali per attività culturali	RS	7.875,00	18	7.875,00		7.875,00	
	CP	30.000,00		243.203,80	14.925,00	258.128,80	228.128,80
	T	37.875,00		251.078,80	14.925,00	266.003,80	
2020300 Altri contributi regionali	RS	26.618,45	19	13.061,51	9.600,00	22.661,51	-3.956,94 ins
	CP	829.481,00		123.813,75		123.813,75	-705.667,25
	T	856.099,45		136.875,26	9.600,00	146.475,26	

## CONTO DEL BILANCIO - Esercizio 2014 - GESTIONE DELLE ENTRATE

Pag.6

DESCRIZIONE	RS	Residui conservati e Stanziamenti definitivi di bilancio	N° di riferimento allo svolgimento	Conto del tesoriere	Determinazione dei residui	Accertamenti	Maggiori o minori entrate
		(A)		Riscossioni	Residui da riportare		
				Residui (B)	Residui (C)	Residui (D = B + C)	
				Competenza (F)	Competenza (G)	Competenza (H)	Competenza (I = G + H)
				Totale (M)	Totale (N)	Residui al 31 dicembre (O = C + H)	Accertamenti al 31 dicembre (P = D + I)
CP					(L = I - F)	(L = F - I)	
<b>Totale Categoria 2^ Contributi e trasferimenti correnti dalla Regione</b>	RS	<b>34.493,45</b>		<b>20.936,51</b>	<b>9.600,00</b>	<b>30.536,51</b>	<b>-3.956,94 ins</b>
	CP	<b>859.481,00</b>		<b>367.017,55</b>	<b>14.925,00</b>	<b>381.942,55</b>	<b>-477.538,45</b>
	T	<b>893.974,45</b>		<b>387.954,06</b>	<b>24.525,00</b>	<b>412.479,06</b>	
<b>2 03 Categoria 3^ - Contributi e trasferimenti dalla Regione per funzioni delegate</b>							
2030300 Contributi regionali per trasporti pubblici	RS		20				
	CP	3.150.939,00		3.180.616,66		3.180.616,66	29.677,66
	T	3.150.939,00		3.180.616,66		3.180.616,66	
<b>Totale Categoria 3^ Contributi e trasferimenti dalla Regione per funzioni delegate</b>	RS						
	CP	<b>3.150.939,00</b>		<b>3.180.616,66</b>		<b>3.180.616,66</b>	<b>29.677,66</b>
	T	<b>3.150.939,00</b>		<b>3.180.616,66</b>		<b>3.180.616,66</b>	
<b>2 04 Categoria 4^ - Contributi e trasferimenti da parte di organismi comunitari ed internazionali</b>							
2040100 Contributi da organismi comunitari e internazionali	RS		21				
	CP	8.000,00					-8.000,00
	T	8.000,00					
<b>Totale Categoria 4^ Contributi e trasferimenti da parte di organismi comunitari ed internazionali</b>	RS						
	CP	<b>8.000,00</b>					<b>-8.000,00</b>
	T	<b>8.000,00</b>					
<b>2 05 Categoria 5^ - Contributi e trasferimenti correnti da altri enti del settore pubblico</b>							
2050100 Contributi provinciali	RS	33.559,16	22	33.559,16		33.559,16	
	CP	27.000,00					-27.000,00
	T	60.559,16		33.559,16		33.559,16	



## CONTO DEL BILANCIO - Esercizio 2014 - GESTIONE DELLE ENTRATE

Pag.7

DESCRIZIONE	RS CP T	Residui conservati e Stanziameti definitivi di bilancio	N° di riferimento allo svolgimento	Conto del tesoriere	Determinazione dei residui	Accertamenti	Maggiori o minori entrate
		Residui (A)		Riscossioni	Residui da riportare	Residui (D = B + C)	(E = D - A) (E = A - D)
		Competenza (F)		Residui (B)	Competenza (H)	Competenza (I = G + H)	(L = I - F) (L = F - I)
		Totale (M)		Competenza (G)	Residui al 31 dicembre (O = C + H)	Accertamenti al 31 dicembre (P = D + I)	
				Totale (N)			
2050200 Contributi da altri enti settore pubblico	RS	438.752,02	23	422.475,83	16.272,39	438.748,22	-3,80 ins
	CP	473.289,00		598.795,36	20.114,13	618.909,49	145.620,49
	T	912.041,02		1.021.271,19	36.386,52	1.057.657,71	
2050300 Contributi da Comuni ed Unioni di Comuni	RS	126.063,85	24	116.351,55	2.500,00	118.851,55	-7.212,30 ins
	CP	765.553,00		645.114,77	120.306,23	765.421,00	-132,00
	T	891.616,85		761.466,32	122.806,23	884.272,55	
<b>Totale Categoria 5^ Contributi e trasferimenti correnti da altri enti del settore pubblico</b>	RS	<b>598.375,03</b>		<b>572.386,54</b>	<b>18.772,39</b>	<b>591.158,93</b>	<b>-7.216,10 ins</b>
	CP	<b>1.265.842,00</b>		<b>1.243.910,13</b>	<b>140.420,36</b>	<b>1.384.330,49</b>	<b>118.488,49</b>
	T	<b>1.864.217,03</b>		<b>1.816.296,67</b>	<b>159.192,75</b>	<b>1.975.489,42</b>	
<b>Riassunto Titolo II - Entrate derivanti da contributi e trasferimenti correnti dello Stato, della regione e di altri enti pubblici anche in rapporto all'esercizio di funzioni delegate dalla regione</b>							
2 01 Categoria 1^ Contributi e trasferimenti correnti dallo Stato	RS	1.886.664,20		475.249,84	1.411.414,36	1.886.664,20	
	CP	3.379.368,00		2.414.680,53	1.336.070,50	3.750.751,03	371.383,03
	T	5.266.032,20		2.889.930,37	2.747.484,86	5.637.415,23	
2 02 Categoria 2^ Contributi e trasferimenti correnti dalla Regione	RS	34.493,45		20.936,51	9.600,00	30.536,51	-3.956,94 ins
	CP	859.481,00		367.017,55	14.925,00	381.942,55	-477.538,45
	T	893.974,45		387.954,06	24.525,00	412.479,06	
2 03 Categoria 3^ Contributi e trasferimenti dalla Regione per funzioni delegate	RS						
	CP	3.150.939,00		3.180.616,66		3.180.616,66	29.677,66
	T	3.150.939,00		3.180.616,66		3.180.616,66	
2 04 Categoria 4^ Contributi e trasferimenti da parte di organismi comunitari ed internazionali	RS						
	CP	8.000,00					-8.000,00
	T	8.000,00					

## CONTO DEL BILANCIO - Esercizio 2014 - GESTIONE DELLE ENTRATE

Pag.8

DESCRIZIONE	RS CP T	Residui conservati e Stanziamanti definitivi di bilancio	N° di riferimento allo svolgimento	Conto del tesoriere	Determinazione dei residui	Accertamenti	Maggiori o minori entrate
		Residui (A)		Riscossioni	Residui da riportare		
		Competenza (F)		Residui (B)	Residui (C)	Residui (D = B + C)	
		Totale (M)		Competenza (G)	Competenza (H)	Competenza (I = G + H)	
				Totale (N)	Residui al 31 dicembre (O = C + H)	Accertamenti al 31 dicembre (P = D + I)	
2 05 Categoria 5^ Contributi e trasferimenti correnti da altri enti del settore pubblico	RS	598.375,03		572.386,54	18.772,39	591.158,93	-7.216,10 ins
	CP	1.265.842,00		1.243.910,13	140.420,36	1.384.330,49	118.488,49
	T	1.864.217,03		1.816.296,67	159.192,75	1.975.489,42	
<b>Totale Titolo II Entrate derivanti da contributi e trasferimenti correnti dello Stato, della regione e di altri enti pubblici anche in rapporto all'esercizio di funzioni delegata dalla regione</b>	RS	<b>2.519.532,68</b>		<b>1.068.572,89</b>	<b>1.439.786,75</b>	<b>2.508.359,64</b>	<b>-11.173,04 ins</b>
	CP	<b>8.663.630,00</b>		<b>7.206.224,87</b>	<b>1.491.415,86</b>	<b>8.697.640,73</b>	<b>34.010,73</b>
	T	<b>11.183.162,68</b>		<b>8.274.797,76</b>	<b>2.931.202,61</b>	<b>11.206.000,37</b>	

## CONTO DEL BILANCIO - Esercizio 2014 - GESTIONE DELLE ENTRATE

Pag.9

DESCRIZIONE	RS	Residui conservati e Stanziamanti definitivi di bilancio	N° di riferimento allo svolgimento	Conto del tesoriere	Determinazione dei residui	Accertamenti	Maggiori o minori entrate
		(A)		Riscossioni	Residui da riportare		
	Competenza (F)			Residui (B)	Residui (C)	Residui (D = B + C)	
	CP	Competenza (G)		Competenza (H)	Competenza (I = G + H)		
	T	Totale (M)		Totale (N)	Residui al 31 dicembre (O = C + H)	Accertamenti al 31 dicembre (P = D + I)	

**3 TITOLO III - Entrate extratributarie****3 01 Categoria 1^ - Proventi dei servizi pubblici**

3010100 Diritti	RS	4.317,30	25	4.317,30		4.317,30	
	CP	355.050,00		337.569,50	1.353,06	338.922,56	-16.127,44
	T	359.367,30		341.886,80	1.353,06	343.239,86	
3010200 Rette e tariffe	RS	168.402,26	26	105.197,07	63.205,19	168.402,26	
	CP	412.000,00		325.583,01	87.485,10	413.068,11	1.068,11
	T	580.402,26		430.780,08	150.690,29	581.470,37	
3010300 Altri proventi da servizi	RS	63.789,40	27	63.886,33		63.886,33	96,93
	CP	661.967,00		812.724,44	40.715,62	853.440,06	191.473,06
	T	725.756,40		876.610,77	40.715,62	917.326,39	
3010400 Proventi contravvenzioni alle norme del codice della strada	RS	184.507,58	28	184.507,58		184.507,58	
	CP	2.400.000,00		2.285.370,94	185.906,96	2.471.277,90	71.277,90
	T	2.584.507,58		2.469.878,52	185.906,96	2.655.785,48	
<b>Totale Categoria 1^ Proventi dei servizi pubblici</b>	RS	<b>421.016,54</b>		<b>357.908,28</b>	<b>63.205,19</b>	<b>421.113,47</b>	<b>96,93</b>
	CP	<b>3.829.017,00</b>		<b>3.761.247,89</b>	<b>315.460,74</b>	<b>4.076.708,63</b>	<b>247.691,63</b>
	T	<b>4.250.033,54</b>		<b>4.119.156,17</b>	<b>378.665,93</b>	<b>4.497.822,10</b>	
<b>3 02 Categoria 2^ - Proventi dei beni dell'ente</b>							
3020100 Proventi da convenzioni e concessioni d'uso	RS	12.137.362,09	29	4.187.784,29	7.935.562,98	12.123.347,27	-14.014,82 ins
	CP	5.750.805,00		1.826.168,91	4.027.939,27	5.854.108,18	103.303,18
	T	17.888.167,09		6.013.953,20	11.963.502,25	17.977.455,45	

## CONTO DEL BILANCIO - Esercizio 2014 - GESTIONE DELLE ENTRATE

Pag.10

DESCRIZIONE	RS	Residui conservati e Stanziamanti definitivi di bilancio	N° di riferimento allo svolgimento	Conto del tesoriere	Determinazione dei residui	Accertamenti	Maggiori o minori entrate
		Residui (A)		Riscossioni	Residui da riportare		
				Residui (B)	Residui (C)	Residui (D = B + C)	
				Competenza (F)	Competenza (G)	Competenza (H)	Competenza (I = G + H)
				Totale (M)	Totale (N)	Residui al 31 dicembre (O = C + H)	Accertamenti al 31 dicembre (P = D + I)
CP					(E = D - A) (E = A - D)		
T					(L = I - F) (L = F - I)		
3020200 Fitti attivi e noleggi	RS	183.061,60	30	165.499,28	16.544,25	182.043,53	-1.018,07 ins
	CP	863.907,00		745.829,35	91.492,88	837.322,23	-26.584,77
	T	1.046.968,60		911.328,63	108.037,13	1.019.365,76	
3020300 Altri proventi patrimoniali	RS	433.686,50	31	433.686,50		433.686,50	
	CP	600.500,00		488,00	562.585,00	563.073,00	-37.427,00
	T	1.034.186,50		434.174,50	562.585,00	996.759,50	
<b>Totale Categoria 2^ Proventi dei beni dell'ente</b>	RS	<b>12.754.110,19</b>		<b>4.786.970,07</b>	<b>7.952.107,23</b>	<b>12.739.077,30</b>	<b>-15.032,89 ins</b>
	CP	<b>7.215.212,00</b>		<b>2.572.486,26</b>	<b>4.682.017,15</b>	<b>7.254.503,41</b>	<b>39.291,41</b>
	T	<b>19.969.322,19</b>		<b>7.359.456,33</b>	<b>12.634.124,38</b>	<b>19.993.580,71</b>	
<b>3 03 Categoria 3^ - Interessi su anticipazioni e crediti</b>							
3030100 Interessi attivi	RS	136.291,05	32	188,34	136.102,71	136.291,05	
	CP	306.511,00		170.629,17	48.954,60	219.583,77	-86.927,23
	T	442.802,05		170.817,51	185.057,31	355.874,82	
<b>Totale Categoria 3^ Interessi su anticipazioni e crediti</b>	RS	<b>136.291,05</b>		<b>188,34</b>	<b>136.102,71</b>	<b>136.291,05</b>	
	CP	<b>306.511,00</b>		<b>170.629,17</b>	<b>48.954,60</b>	<b>219.583,77</b>	<b>-86.927,23</b>
	T	<b>442.802,05</b>		<b>170.817,51</b>	<b>185.057,31</b>	<b>355.874,82</b>	
<b>3 04 Categoria 4^ - Utili netti delle aziende speciali e partecipate, dividendi di societa</b>							
3040100 Utili e dividendi da controllate	RS	4.757.103,45	33	2.338.703,55	2.418.399,90	4.757.103,45	
	CP	2.534.513,00			2.534.512,75	2.534.512,75	-0,25
	T	7.291.616,45		2.338.703,55	4.952.912,65	7.291.616,20	
3040200 Dividendi di società collegate e partecipate	RS		34				
	CP	649.900,00		649.900,00		649.900,00	
	T	649.900,00		649.900,00		649.900,00	

## CONTO DEL BILANCIO - Esercizio 2014 - GESTIONE DELLE ENTRATE

Pag.11

DESCRIZIONE	RS	Residui conservati e Stanziamenti definitivi di bilancio	N° di riferimento allo svolgimento	Conto del tesoriere	Determinazione dei residui	Accertamenti	Maggiori o minori entrate	
		Residui (A)		Riscossioni	Residui da riportare			
				Competenza (F)	Residui (B)	Residui (C)	Residui (D = B + C)	
		CP		Totale (M)	Competenza (G)	Competenza (H)	Competenza (I = G + H)	(L = I - F) (L = F - I)
					Totale (N)	Residui al 31 dicembre (O = C + H)	Accertamenti al 31 dicembre (P = D + I)	
<b>Totale Categoria 4^ Utili netti delle aziende speciali e partecipate, dividendi di società</b>	RS	<b>4.757.103,45</b>		<b>2.338.703,55</b>	<b>2.418.399,90</b>	<b>4.757.103,45</b>		
	CP	<b>3.184.413,00</b>		<b>649.900,00</b>	<b>2.534.512,75</b>	<b>3.184.412,75</b>	<b>-0,25</b>	
	T	<b>7.941.516,45</b>		<b>2.988.603,55</b>	<b>4.952.912,65</b>	<b>7.941.516,20</b>		
<b>3 05 Categoria 5^ - Proventi diversi</b>								
3050100 Proventi per pass e permessi nuovo codice della strada	RS	425.245,40	35	425.245,40		425.245,40		
	CP	560.100,00		468.010,10	249.007,93	717.018,03	156.918,03	
	T	985.345,40		893.255,50	249.007,93	1.142.263,43		
3050300 Proventi da sponsorizzazioni e contributi da privati	RS	622.889,24	36	188.337,65	432.500,00	620.837,65	-2.051,59 ins	
	CP	145.500,00		117.000,00		117.000,00	-28.500,00	
	T	768.389,24		305.337,65	432.500,00	737.837,65		
3050400 Vendita volumi, cataloghi e pubblicazioni	RS		37					
	CP	800,00		419,13	585,59	1.004,72	204,72	
	T	800,00		419,13	585,59	1.004,72		
3050500 Rimborsi spese	RS	776.230,14	38	138.302,59	449.223,42	587.526,01	-188.704,13 ins	
	CP	910.047,00		804.678,16	93.760,54	898.438,70	-11.608,30	
	T	1.686.277,14		942.980,75	542.983,96	1.485.964,71		
3050600 Altri proventi	RS	2.258,54	39		2.258,54	2.258,54		
	CP	41.500,00		21.396,96	9.465,96	30.862,92	-10.637,08	
	T	43.758,54		21.396,96	11.724,50	33.121,46		
<b>Totale Categoria 5^ Proventi diversi</b>	RS	<b>1.826.623,32</b>		<b>751.885,64</b>	<b>883.981,96</b>	<b>1.635.867,60</b>	<b>-190.755,72 ins</b>	
	CP	<b>1.657.947,00</b>		<b>1.411.504,35</b>	<b>352.820,02</b>	<b>1.764.324,37</b>	<b>106.377,37</b>	
	T	<b>3.484.570,32</b>		<b>2.163.389,99</b>	<b>1.236.801,98</b>	<b>3.400.191,97</b>		

Riassunto Titolo III - Entrate extratributarie

## CONTO DEL BILANCIO - Esercizio 2014 - GESTIONE DELLE ENTRATE

Pag.12

DESCRIZIONE	RS	Residui conservati e Stanziamenti definitivi di bilancio	N° di riferimento allo svolgimento	Conto del tesoriere	Determinazione dei residui	Accertamenti	Maggiori o minori entrate
		Residui (A)		Riscossioni	Residui da riportare		
				Residui (B)	Residui (C)	Residui (D = B + C)	
				Competenza (F)	Competenza (G)	Competenza (H)	Competenza (I = G + H)
				Totale (M)	Totale (N)	Residui al 31 dicembre (O = C + H)	Accertamenti al 31 dicembre (P = D + I)
CP					(L = I - F)	(L = F - I)	
3 01 Categoria 1^ Proventi dei servizi pubblici	RS	421.016,54		357.908,28	63.205,19	421.113,47	96,93
	CP	3.829.017,00		3.761.247,89	315.460,74	4.076.708,63	247.691,63
	T	4.250.033,54		4.119.156,17	378.665,93	4.497.822,10	
3 02 Categoria 2^ Proventi dei beni dell'ente	RS	12.754.110,19		4.786.970,07	7.952.107,23	12.739.077,30	-15.032,89 ins
	CP	7.215.212,00		2.572.486,26	4.682.017,15	7.254.503,41	39.291,41
	T	19.969.322,19		7.359.456,33	12.634.124,38	19.993.580,71	
3 03 Categoria 3^ Interessi su anticipazioni e crediti	RS	136.291,05		188,34	136.102,71	136.291,05	
	CP	306.511,00		170.629,17	48.954,60	219.583,77	-86.927,23
	T	442.802,05		170.817,51	185.057,31	355.874,82	
3 04 Categoria 4^ Utili netti delle aziende speciali e partecipate, dividendi di società	RS	4.757.103,45		2.338.703,55	2.418.399,90	4.757.103,45	
	CP	3.184.413,00		649.900,00	2.534.512,75	3.184.412,75	-0,25
	T	7.941.516,45		2.988.603,55	4.952.912,65	7.941.516,20	
3 05 Categoria 5^ Proventi diversi	RS	1.826.623,32		751.885,64	883.981,96	1.635.867,60	-190.755,72 ins
	CP	1.657.947,00		1.411.504,35	352.820,02	1.764.324,37	106.377,37
	T	3.484.570,32		2.163.389,99	1.236.801,98	3.400.191,97	
<b>Totale Titolo III Entrate extratributarie</b>	RS	<b>19.895.144,55</b>		<b>8.235.655,88</b>	<b>11.453.796,99</b>	<b>19.689.452,87</b>	<b>-205.691,68 ins</b>
	CP	<b>16.193.100,00</b>		<b>8.565.767,67</b>	<b>7.933.765,26</b>	<b>16.499.532,93</b>	<b>306.432,93</b>
	T	<b>36.088.244,55</b>		<b>16.801.423,55</b>	<b>19.387.562,25</b>	<b>36.188.985,80</b>	

## CONTO DEL BILANCIO - Esercizio 2014 - GESTIONE DELLE ENTRATE

Pag.13

DESCRIZIONE	RS	Residui conservati e Stanziamenti definitivi di bilancio	N° di riferimento allo svolgimento	Conto del tesoriere	Determinazione dei residui	Accertamenti	Maggiori o minori entrate		
				Riscossioni	Residui da riportare				
				Residui (A)	Residui (B)			Residui (C)	Residui (D = B + C)
				Competenza (F)	Competenza (G)			Competenza (H)	Competenza (I = G + H)
				Totale (M)	Totale (N)			Residui al 31 dicembre (O = C + H)	Accertamenti al 31 dicembre (P = D + I)

**4 TITOLO IV - Entrate derivanti da alienazioni, da trasferimenti di capitale e da riscossioni di crediti****4 01 Categoria 1^ - Alienazione di beni patrimoniali**

4010100 Alienazione di terreni	RS	164.104,03	40	153.310,03	10.794,00	164.104,03	
	CP			8.095,25		8.095,25	8.095,25
	T	164.104,03		161.405,28	10.794,00	172.199,28	
4010200 Alienazione di fabbricati	RS	430.913,84	41	68.531,39	292.777,43	361.308,82	-69.605,02 ins
	CP						
	T	430.913,84		68.531,39	292.777,43	361.308,82	
4010300 Alienazione di beni mobili	RS		42				
	CP			34,29	6.000,00	6.034,29	6.034,29
	T			34,29	6.000,00	6.034,29	
<b>Totale Categoria 1^ Alienazione di beni patrimoniali</b>	RS	<b>595.017,87</b>		<b>221.841,42</b>	<b>303.571,43</b>	<b>525.412,85</b>	<b>-69.605,02 ins</b>
	CP			<b>8.129,54</b>	<b>6.000,00</b>	<b>14.129,54</b>	<b>14.129,54</b>
	T	<b>595.017,87</b>		<b>229.970,96</b>	<b>309.571,43</b>	<b>539.542,39</b>	

**4 02 Categoria 2^ - Trasferimenti di capitale dallo stato**

4020100 Trasferimenti di capitale dallo Stato	RS	300.321,40	43	55.433,26	233.614,23	289.047,49	-11.273,91 ins
	CP	1.957.641,00		113,52	1.566.470,30	1.566.583,82	-391.057,18
	T	2.257.962,40		55.546,78	1.800.084,53	1.855.631,31	
<b>Totale Categoria 2^ Trasferimenti di capitale dallo stato</b>	RS	<b>300.321,40</b>		<b>55.433,26</b>	<b>233.614,23</b>	<b>289.047,49</b>	<b>-11.273,91 ins</b>
	CP	<b>1.957.641,00</b>		<b>113,52</b>	<b>1.566.470,30</b>	<b>1.566.583,82</b>	<b>-391.057,18</b>
	T	<b>2.257.962,40</b>		<b>55.546,78</b>	<b>1.800.084,53</b>	<b>1.855.631,31</b>	

**4 03 Categoria 3^ - Trasferimenti di capitali dalla regione**

## CONTO DEL BILANCIO - Esercizio 2014 - GESTIONE DELLE ENTRATE

Pag.14

DESCRIZIONE	RS	Residui conservati e Stanziamenti definitivi di bilancio	N° di riferimento allo svolgimento	Conto del tesoriere	Determinazione dei residui	Accertamenti	Maggiori o minori entrate
		(A)		Riscossioni	Residui da riportare		
				Residui (B)	Residui (C)	Residui (D = B + C)	
				Competenza (F)	Competenza (G)	Competenza (H)	Competenza (I = G + H)
				Totale (M)	Totale (N)	Residui al 31 dicembre (O = C + H)	Accertamenti al 31 dicembre (P = D + I)
CP	(L = I - F)	(L = F - I)					
4030100 Trasferimenti di capitale dalla Regione	RS	6.247.886,90	44	3.510.833,20	2.494.411,38	6.005.244,58	-242.642,32 ins
	CP	350.735,00		617.391,77	32.287,14	649.678,91	298.943,91
	T	6.598.621,90		4.128.224,97	2.526.698,52	6.654.923,49	
<b>Totale Categoria 3^ Trasferimenti di capitali dalla regione</b>	RS	<b>6.247.886,90</b>		<b>3.510.833,20</b>	<b>2.494.411,38</b>	<b>6.005.244,58</b>	<b>-242.642,32 ins</b>
	CP	<b>350.735,00</b>		<b>617.391,77</b>	<b>32.287,14</b>	<b>649.678,91</b>	<b>298.943,91</b>
	T	<b>6.598.621,90</b>		<b>4.128.224,97</b>	<b>2.526.698,52</b>	<b>6.654.923,49</b>	
<b>4 05 Categoria 5^ - Trasferimenti di capitale da altri soggetti</b>							
4050100 Trasferimenti di capitale da altri soggetti	RS	1.573.713,97	45	51.354,50	303.160,91	354.515,41	-1.219.198,56 ins
	CP	3.456.756,31		3.292.256,31	14.500,00	3.306.756,31	-150.000,00
	T	5.030.470,28		3.343.610,81	317.660,91	3.661.271,72	
4050200 Trasferimenti di capitale per oneri di urbanizzazione	RS	3.253,87	46	2.804,68		2.804,68	-449,19 ins
	CP	800.000,00		1.009.564,56		1.009.564,56	209.564,56
	T	803.253,87		1.012.369,24		1.012.369,24	
<b>Totale Categoria 5^ Trasferimenti di capitale da altri soggetti</b>	RS	<b>1.576.967,84</b>		<b>54.159,18</b>	<b>303.160,91</b>	<b>357.320,09</b>	<b>-1.219.647,75 ins</b>
	CP	<b>4.256.756,31</b>		<b>4.301.820,87</b>	<b>14.500,00</b>	<b>4.316.320,87</b>	<b>59.564,56</b>
	T	<b>5.833.724,15</b>		<b>4.355.980,05</b>	<b>317.660,91</b>	<b>4.673.640,96</b>	
<b>4 06 Categoria 6^ - Riscossione di crediti</b>							
4060200 Prelievo di somme da depositi bancari	RS	345.432,71	47	46.450,39	298.982,32	345.432,71	
	CP						
	T	345.432,71		46.450,39	298.982,32	345.432,71	



## CONTO DEL BILANCIO - Esercizio 2014 - GESTIONE DELLE ENTRATE

Pag.15

DESCRIZIONE	RS	Residui conservati e Stanziamenti definitivi di bilancio	N° di riferimento allo svolgimento	Conto del tesoriere	Determinazione dei residui	Accertamenti	Maggiori o minori entrate
		Residui (A)		Riscossioni	Residui da riportare		
				Residui (B)	Residui (C)	Residui (D = B + C)	
				Competenza (F)	Competenza (G)	Competenza (H)	Competenza (I = G + H)
				Totale (M)	Totale (N)	Residui al 31 dicembre (O = C + H)	Accertamenti al 31 dicembre (P = D + I)
CP	(L = I - F)	(L = F - I)					
<b>Totale Categoria 6^ Riscossione di crediti</b>	RS	<b>345.432,71</b>		<b>46.450,39</b>	<b>298.982,32</b>	<b>345.432,71</b>	
	CP						
	T	<b>345.432,71</b>		<b>46.450,39</b>	<b>298.982,32</b>	<b>345.432,71</b>	
<hr/>							
<b>Riassunto Titolo IV - Entrate derivanti da alienazioni, da trasferimenti di capitale e da riscossioni di crediti</b>							
4 01 Categoria 1^ Alienazione di beni patrimoniali	RS	595.017,87		221.841,42	303.571,43	525.412,85	-69.605,02 ins
	CP			8.129,54	6.000,00	14.129,54	14.129,54
	T	595.017,87		229.970,96	309.571,43	539.542,39	
4 02 Categoria 2^ Trasferimenti di capitale dallo stato	RS	300.321,40		55.433,26	233.614,23	289.047,49	-11.273,91 ins
	CP	1.957.641,00		113,52	1.566.470,30	1.566.583,82	-391.057,18
	T	2.257.962,40		55.546,78	1.800.084,53	1.855.631,31	
4 03 Categoria 3^ Trasferimenti di capitali dalla regione	RS	6.247.886,90		3.510.833,20	2.494.411,38	6.005.244,58	-242.642,32 ins
	CP	350.735,00		617.391,77	32.287,14	649.678,91	298.943,91
	T	6.598.621,90		4.128.224,97	2.526.698,52	6.654.923,49	
4 05 Categoria 5^ Trasferimenti di capitale da altri soggetti	RS	1.576.967,84		54.159,18	303.160,91	357.320,09	-1.219.647,75 ins
	CP	4.256.756,31		4.301.820,87	14.500,00	4.316.320,87	59.564,56
	T	5.833.724,15		4.355.980,05	317.660,91	4.673.640,96	
4 06 Categoria 6^ Riscossione di crediti	RS	345.432,71		46.450,39	298.982,32	345.432,71	
	CP						
	T	345.432,71		46.450,39	298.982,32	345.432,71	
<hr/>							
<b>Totale Titolo IV Entrate derivanti da alienazioni, da trasferimenti di capitale e da riscossioni di crediti</b>	RS	<b>9.065.626,72</b>		<b>3.888.717,45</b>	<b>3.633.740,27</b>	<b>7.522.457,72</b>	<b>-1.543.169,00 ins</b>
	CP	<b>6.565.132,31</b>		<b>4.927.455,70</b>	<b>1.619.257,44</b>	<b>6.546.713,14</b>	<b>-18.419,17</b>
	T	<b>15.630.759,03</b>		<b>8.816.173,15</b>	<b>5.252.997,71</b>	<b>14.069.170,86</b>	

## CONTO DEL BILANCIO - Esercizio 2014 - GESTIONE DELLE ENTRATE

Pag.16

DESCRIZIONE	RS	Residui conservati e Stanziamenti definitivi di bilancio	N° di riferimento allo svolgimento	Conto del tesoriere	Determinazione dei residui	Accertamenti	Maggiori o minori entrate	
				Riscossioni	Residui da riportare			
				Residui (B)	Residui (C)			Residui (D = B + C)
				Competenza (G)	Competenza (H)			Competenza (I = G + H)
				Totale (N)	Residui al 31 dicembre (O = C + H)			Accertamenti al 31 dicembre (P = D + I)
CP	Competenza (F)	(L = I - F)	(L = F - I)					
T	Totale (M)							

**5 TITOLO V - Entrate derivanti da accensioni di prestiti****5 01 Categoria 1^ - Anticipazioni di cassa**

5010100 Anticipazione di cassa

RS		48				
CP	8.000.000,00					-8.000.000,00
T	8.000.000,00					

**Totale Categoria 1^ Anticipazioni di cassa**

RS						
CP	<b>8.000.000,00</b>					<b>-8.000.000,00</b>
T	<b>8.000.000,00</b>					

**5 03 Categoria 3^ - Assunzione di mutui e prestiti**

5030100 Assunzione di mutui e prestiti

RS	541.590,61	49	428.147,98	57.606,80	485.754,78	-55.835,83 ins
CP						
T	541.590,61		428.147,98	57.606,80	485.754,78	

**Totale Categoria 3^ Assunzione di mutui e prestiti**

RS	<b>541.590,61</b>		<b>428.147,98</b>	<b>57.606,80</b>	<b>485.754,78</b>	<b>-55.835,83 ins</b>
CP						
T	<b>541.590,61</b>		<b>428.147,98</b>	<b>57.606,80</b>	<b>485.754,78</b>	

**Riassunto Titolo V - Entrate derivanti da accensioni di prestiti**

5 01 Categoria 1^ Anticipazioni di cassa

RS						
CP	8.000.000,00					-8.000.000,00
T	8.000.000,00					

5 03 Categoria 3^ Assunzione di mutui e prestiti

RS	541.590,61		428.147,98	57.606,80	485.754,78	-55.835,83 ins
CP						
T	541.590,61		428.147,98	57.606,80	485.754,78	

## CONTO DEL BILANCIO - Esercizio 2014 - GESTIONE DELLE ENTRATE

Pag.17

DESCRIZIONE	RS	Residui conservati e Stanzamenti definitivi di bilancio	N° di riferimento allo svolgimento	Conto del tesoriere	Determinazione dei residui	Accertamenti	Maggiori o minori entrate
				Riscossioni	Residui da riportare		
		Residui (A)		Residui (B)	Residui (C)	Residui (D = B + C)	(E = D - A) (E = A - D)
	CP	Competenza (F)		Competenza (G)	Competenza (H)	Competenza (I = G + H)	(L = I - F) (L = F - I)
	T	Totale (M)		Totale (N)	Residui al 31 dicembre (O = C + H)	Accertamenti al 31 dicembre (P = D + I)	
<b>Totale Titolo V Entrate derivanti da accensioni di prestiti</b>	RS	<b>541.590,61</b>		<b>428.147,98</b>	<b>57.606,80</b>	<b>485.754,78</b>	<b>-55.835,83</b> ins
	CP	<b>8.000.000,00</b>					<b>-8.000.000,00</b>
	T	<b>8.541.590,61</b>		<b>428.147,98</b>	<b>57.606,80</b>	<b>485.754,78</b>	

## CONTO DEL BILANCIO - Esercizio 2014 - GESTIONE DELLE ENTRATE

Pag.18

DESCRIZIONE	RS	Residui conservati e Stanziameti definitivi di bilancio	N° di riferimento allo svolgimento	Conto del tesoriere		Determinazione dei residui		Accertamenti	Maggiori o minori entrate
		(A)		Riscossioni	Residui da riportare	(D = B + C)	(E = D - A) (E = A - D)		
				Residui (B)	Residui (C)				
				Competenza (F)	Competenza (G)			Competenza (H)	Competenza (I = G + H)
				Totale (M)	Totale (N)			Residui al 31 dicembre (O = C + H)	Accertamenti al 31 dicembre (P = D + I)
CP	T					(L = I - F) (L = F - I)			
<b>6 TITOLO VI - Entrate da servizi per conto di terzi</b>									
6 01 Ritenute previdenziali e assistenziali al personale	RS		50						
	CP	2.200.000,00		1.391.223,09			1.391.223,09		-808.776,91
	T	2.200.000,00		1.391.223,09			1.391.223,09		
6 02 Ritenute erariali	RS		51						
	CP	4.000.000,00		2.763.176,31	192,00		2.763.368,31		-1.236.631,69
	T	4.000.000,00		2.763.176,31	192,00		2.763.368,31		
6 03 Altre ritenute al personale per conto di terzi	RS	1.782,00	52	1.361,88			1.361,88		-420,12 ins
	CP	500.000,00		244.439,03	2.221,75		246.660,78		-253.339,22
	T	501.782,00		245.800,91	2.221,75		248.022,66		
6 04 Depositi cauzionali	RS	20.949,31	53	2.686,81	20.982,83		23.669,64		2.720,33
	CP	360.000,00		63.280,34	460,45		63.740,79		-296.259,21
	T	380.949,31		65.967,15	21.443,28		87.410,43		
6 05 Rimborso spese per servizi per conto di terzi	RS	185.099,73	54	114.466,02	5.244,22		119.710,24		-65.389,49 ins
	CP	1.200.000,00		197.110,42	95.261,39		292.371,81		-907.628,19
	T	1.385.099,73		311.576,44	100.505,61		412.082,05		
6 06 Rimborso di anticipazioni di fondi per il servizio economato	RS		55						
	CP	500.000,00		150.000,00			150.000,00		-350.000,00
	T	500.000,00		150.000,00			150.000,00		
6 07 Depositi per spese contrattuali	RS	3.330,60	56	200,00			200,00		-3.130,60 ins
	CP	250.000,00		17.534,37	1.826,89		19.361,26		-230.638,74
	T	253.330,60		17.734,37	1.826,89		19.561,26		
<b>Totale titolo VI Entrate da servizi per conto di terzi</b>	RS	<b>211.161,64</b>		<b>118.714,71</b>	<b>26.227,05</b>		<b>144.941,76</b>		<b>-66.219,88 ins</b>
	CP	<b>9.010.000,00</b>		<b>4.826.763,56</b>	<b>99.962,48</b>		<b>4.926.726,04</b>		<b>-4.083.273,96</b>
	T	<b>9.221.161,64</b>		<b>4.945.478,27</b>	<b>126.189,53</b>		<b>5.071.667,80</b>		

## CONTO DEL BILANCIO - Esercizio 2014 - GESTIONE DELLE ENTRATE

Pag.19

DESCRIZIONE	RS	Residui conservati e Stanziamenti definitivi di bilancio	N° di riferimento allo svolgimento	Conto del tesoriere	Determinazione dei residui	Accertamenti	Maggiori o minori entrate
		(A)		Riscossioni	Residui da riportare		
				Residui (B)	Residui (C)	Residui (D = B + C)	
				Competenza (F)	Competenza (G)	Competenza (H)	Competenza (I = G + H)
				Totale (M)	Totale (N)	Residui al 31 dicembre (O = C + H)	Accertamenti al 31 dicembre (P = D + I)
CP					(L = I - F) (L = F - I)		
<b>RIEPILOGO GENERALE DELLE ENTRATE</b>							
Titolo I - Entrate tributarie	RS	3.574.951,75		3.621.538,86	11.919,62	3.633.458,48	58.506,73
	CP	33.274.646,00		30.443.436,90	3.296.040,01	33.739.476,91	464.830,91
	T	36.849.597,75		34.064.975,76	3.307.959,63	37.372.935,39	
Titolo II - Entrate derivanti da contributi e trasferimenti correnti dello Stato, della regione e di altri enti pubblici anche in rapporto all'esercizio di funzioni delegate dalla regione	RS	2.519.532,68		1.068.572,89	1.439.786,75	2.508.359,64	-11.173,04 ins
	CP	8.663.630,00		7.206.224,87	1.491.415,86	8.697.640,73	34.010,73
	T	11.183.162,68		8.274.797,76	2.931.202,61	11.206.000,37	
Titolo III - Entrate extratributarie	RS	19.895.144,55		8.235.655,88	11.453.796,99	19.689.452,87	-205.691,68 ins
	CP	16.193.100,00		8.565.767,67	7.933.765,26	16.499.532,93	306.432,93
	T	36.088.244,55		16.801.423,55	19.387.562,25	36.188.985,80	
Titolo IV - Entrate derivanti da alienazioni, da trasferimenti di capitale e da riscossioni di crediti	RS	9.065.626,72		3.888.717,45	3.633.740,27	7.522.457,72	-1.543.169,00 ins
	CP	6.565.132,31		4.927.455,70	1.619.257,44	6.546.713,14	-18.419,17
	T	15.630.759,03		8.816.173,15	5.252.997,71	14.069.170,86	
Titolo V - Entrate derivanti da accensioni di prestiti	RS	541.590,61		428.147,98	57.606,80	485.754,78	-55.835,83 ins
	CP	8.000.000,00					-8.000.000,00
	T	8.541.590,61		428.147,98	57.606,80	485.754,78	
Titolo VI - Entrate da servizi per conto di terzi	RS	211.161,64		118.714,71	26.227,05	144.941,76	-66.219,88 ins
	CP	9.010.000,00		4.826.763,56	99.962,48	4.926.726,04	-4.083.273,96
	T	9.221.161,64		4.945.478,27	126.189,53	5.071.667,80	
<b>Totale generale</b>	RS	<b>35.808.007,95</b>		<b>17.361.347,77</b>	<b>16.623.077,48</b>	<b>33.984.425,25</b>	<b>-1.823.582,70 ins</b>
	CP	<b>81.706.508,31</b>		<b>55.969.648,70</b>	<b>14.440.441,05</b>	<b>70.410.089,75</b>	<b>-11.296.418,56</b>
	T	<b>117.514.516,26</b>		<b>73.330.996,47</b>	<b>31.063.518,53</b>	<b>104.394.515,00</b>	
Avanzo di amministrazione		6.255.000,00					

## CONTO DEL BILANCIO - Esercizio 2014 - GESTIONE DELLE ENTRATE

Pag.20


DESCRIZIONE	RS	Residui conservati e Stanziamenti definitivi di bilancio	N° di riferimento allo svolgimento	Conto del tesoriere	Determinazione dei residui	Accertamenti	Maggiori o minori entrate
				Riscossioni	Residui da riportare		
		Residui (A)		Residui (B)	Residui (C)	Residui (D = B + C)	
	CP	Competenza (F)		Competenza (G)	Competenza (H)	Competenza (I = G + H)	
T	Totale (M)	Totale (N)	Residui al 31 dicembre (O = C + H)	Accertamenti al 31 dicembre (P = D + I)			

Fondo di cassa al 1° gennaio

27.959.059,91

**TOTALE GENERALE DELLE ENTRATE**

RS	<b>35.808.007,95</b>	<b>17.361.347,77</b>	<b>16.623.077,48</b>	<b>33.984.425,25</b>	<b>-1.823.582,70 ins</b>
CP	<b>115.920.568,22</b>	<b>55.969.648,70</b>	<b>14.440.441,05</b>	<b>70.410.089,75</b>	<b>-17.551.418,56</b>
T	<b>151.728.576,17</b>	<b>73.330.996,47</b>	<b>31.063.518,53</b>	<b>104.394.515,00</b>	



# Conto del Bilancio

## Spesa

*Rendiconto della gestione 2014*



## CONTO DEL BILANCIO - Esercizio 2014 - GESTIONE DELLE SPESE

Pag.21

DESCRIZIONE	RS	Residui conservati e Stanziamenti definitivi di bilancio	N° di riferimento allo svolgimento	Conto del tesoriere	Determinazione dei residui	Impegni	Minori residui o economie	
		Residui (A)		Pagamenti	Residui da riportare			
				Competenza (F)	Residui (B)	Residui (C)	Residui (D = B + C)	
					Totale (M)	Competenza (G)	Competenza (H)	Competenza (I = G + H)
						Totale (N)	Residui al 31 dicembre (O = C + H)	Impegni al 31 dicembre (P = D + I)

## 1 TITOLO I - Spese correnti

## 01 Funzioni generali di amministrazione, di gestione e di controllo

## Servizio 01 01

## Organi istituzionali, partecipazione e decentramento

1010101 Personale	RS	2.870,10	1	2.869,87		2.869,87	-0,23 ins
	CP	1.009.133,00		993.820,60	10.724,07	1.004.544,67	4.588,33
	T	1.012.003,10		996.690,47	10.724,07	1.007.414,54	
1010102 Acquisto di beni di consumo e/o di materie prime	RS	10.143,27	2	9.555,94	253,69	9.809,63	-333,64 ins
	CP	46.123,00		23.928,30	9.903,04	33.831,34	12.291,66
	T	56.266,27		33.484,24	10.156,73	43.640,97	
1010103 Prestazioni di servizi	RS	132.487,86	3	103.669,52	10.599,90	114.269,42	-18.218,44 ins
	CP	608.596,00		446.005,49	85.996,30	532.001,79	76.594,21
	T	741.083,86		549.675,01	96.596,20	646.271,21	
1010105 Trasferimenti	RS	39.531,69	4	33.505,76		33.505,76	-6.025,93 ins
	CP	107.600,00		90.532,37	3.412,54	93.944,91	13.655,09
	T	147.131,69		124.038,13	3.412,54	127.450,67	
1010107 Imposte e tasse	RS	2.143,61	5		1.274,65	1.274,65	-868,96 ins
	CP	92.408,00		88.064,19	1.845,85	89.910,04	2.497,96
	T	94.551,61		88.064,19	3.120,50	91.184,69	



## CONTO DEL BILANCIO - Esercizio 2014 - GESTIONE DELLE SPESE

Pag.22

DESCRIZIONE	RS	Residui conservati e Stanziameti definitivi di bilancio	N° di riferimento allo svolgimento	Conto del tesoriere	Determinazione dei residui	Impegni	Minori residui o economie	
				Pagamenti	Residui da riportare			
				Residui (A)	Residui (B)	Residui (C)	Residui (D = B + C)	(E = A - D)
				Competenza (F)	Competenza (G)	Competenza (H)	Competenza (I = G + H)	(L = F - I)
				Totale (M)	Totale (N)	Residui al 31 dicembre (O = C + H)	Impegni al 31 dicembre (P = D + I)	
<b>Totale Organi istituzionali, partecipazione e decentramento</b>	RS	<b>187.176,53</b>		<b>149.601,09</b>	<b>12.128,24</b>	<b>161.729,33</b>	-25.447,20 ins	
	CP	<b>1.863.860,00</b>		<b>1.642.350,95</b>	<b>111.881,80</b>	<b>1.754.232,75</b>	<b>109.627,25</b>	
	T	<b>2.051.036,53</b>		<b>1.791.952,04</b>	<b>124.010,04</b>	<b>1.915.962,08</b>		
<b>Servizio 01 02</b>								
<b>Segreteria generale, personale, organizzazione</b>								
1010201 Personale	RS	18.979,24	6	11.726,98		11.726,98	-7.252,26 ins	
	CP	489.723,00		453.625,16	19.458,52	473.083,68	16.639,32	
	T	508.702,24		465.352,14	19.458,52	484.810,66		
1010202 Acquisto di beni di consumo e/o di materie prime	RS	1.801,02	7	1.798,57		1.798,57	-2,45 ins	
	CP	6.555,00		2.135,08	1.309,57	3.444,65	3.110,35	
	T	8.356,02		3.933,65	1.309,57	5.243,22		
1010203 Prestazioni di servizi	RS	34.092,57	8	27.953,53		27.953,53	-6.139,04 ins	
	CP	62.038,00		27.581,85	9.224,41	36.806,26	25.231,74	
	T	96.130,57		55.535,38	9.224,41	64.759,79		
1010207 Imposte e tasse	RS	1.409,77	9	580,91		580,91	-828,86 ins	
	CP	32.381,00		31.192,58	1.069,47	32.262,05	118,95	
	T	33.790,77		31.773,49	1.069,47	32.842,96		
<b>Totale Segreteria generale, personale, organizzazione</b>	RS	<b>56.282,60</b>		<b>42.059,99</b>		<b>42.059,99</b>	-14.222,61 ins	
	CP	<b>590.697,00</b>		<b>514.534,67</b>	<b>31.061,97</b>	<b>545.596,64</b>	<b>45.100,36</b>	
	T	<b>646.979,60</b>		<b>556.594,66</b>	<b>31.061,97</b>	<b>587.656,63</b>		

Servizio 01 03

DESCRIZIONE	RS	Residui conservati e Stanziamenti definitivi di bilancio	N° di riferimento allo svolgimento	Conto del tesoriere	Determinazione dei residui	Impegni	Minori residui o economie	
				Pagamenti	Residui da riportare			
				Residui (A)	Residui (B)	Residui (C)	Residui (D = B + C)	(E = A - D)
				Competenza (F)	Competenza (G)	Competenza (H)	Competenza (I = G + H)	(L = F - I)
				Totale (M)	Totale (N)	Residui al 31 dicembre (O = C + H)	Impegni al 31 dicembre (P = D + I)	

**Gestione economica, finanziaria, programmazione, provveditorato e controllo di gestione**

1010301 Personale	RS	3.080,69	10	3.038,20		3.038,20	-42,49 ins
	CP	606.507,00		600.534,87	4.316,24	604.851,11	1.655,89
	T	609.587,69		603.573,07	4.316,24	607.889,31	
1010302 Acquisto di beni di consumo e/o di materie prime	RS	5.634,08	11	5.630,90		5.630,90	-3,18 ins
	CP	18.698,00		10.166,37	2.876,33	13.042,70	5.655,30
	T	24.332,08		15.797,27	2.876,33	18.673,60	
1010303 Prestazioni di servizi	RS	15.469,45	12	10.191,50		10.191,50	-5.277,95 ins
	CP	41.519,00		17.083,64	9.078,14	26.161,78	15.357,22
	T	56.988,45		27.275,14	9.078,14	36.353,28	
1010307 Imposte e tasse	RS	124,25	13				-124,25 ins
	CP	41.067,00		40.607,52	0,00	40.607,52	459,48
	T	41.191,25		40.607,52	0,00	40.607,52	
<b>Totale Gestione economica, finanziaria, programmazione, provveditorato e controllo di gestione</b>	RS	<b>24.308,47</b>		<b>18.860,60</b>		<b>18.860,60</b>	<b>-5.447,87 ins</b>
	CP	<b>707.791,00</b>		<b>668.392,40</b>	<b>16.270,71</b>	<b>684.663,11</b>	<b>23.127,89</b>
	T	<b>732.099,47</b>		<b>687.253,00</b>	<b>16.270,71</b>	<b>703.523,71</b>	

**Servizio 01 04**
**Gestione delle entrate tributarie e servizi fiscali**

1010401 Personale	RS	7.924,73	14	7.860,71	21,75	7.882,46	-42,27 ins
	CP	312.178,00		295.044,46	16.774,91	311.819,37	358,63
	T	320.102,73		302.905,17	16.796,66	319.701,83	

## CONTO DEL BILANCIO - Esercizio 2014 - GESTIONE DELLE SPESE

Pag.24

DESCRIZIONE	RS	Residui conservati e Stanziamenti definitivi di bilancio	N° di riferimento allo svolgimento	Conto del tesoriere	Determinazione dei residui	Impegni	Minori residui o economie	
		Residui (A)		Pagamenti	Residui da riportare			
				Competenza (F)	Residui (B)	Residui (C)	Residui (D = B + C)	
					Totale (M)	Competenza (G)	Competenza (H)	Competenza (I = G + H)
						Totale (N)	Residui al 31 dicembre (O = C + H)	Impegni al 31 dicembre (P = D + I)
1010402 Acquisto di beni di consumo e/o di materie prime	RS	335,75	15	334,85		334,85	-0,90 ins	
	CP	1.250,00		570,37	309,08	879,45	370,55	
	T	1.585,75		905,22	309,08	1.214,30		
1010403 Prestazioni di servizi	RS	89.932,66	16	44.796,49	123,49	44.919,98	-45.012,68 ins	
	CP	381.402,00		270.468,46	110.292,06	380.760,52	641,48	
	T	471.334,66		315.264,95	110.415,55	425.680,50		
1010407 Imposte e tasse	RS	612,98	17				-612,98 ins	
	CP	17.644,00		16.682,94	961,00	17.643,94	0,06	
	T	18.256,98		16.682,94	961,00	17.643,94		
1010408 Oneri straordinari della gestione corrente	RS	61.860,92	18	3.960,92		3.960,92	-57.900,00 ins	
	CP	95.000,00		67.717,95	8.798,01	76.515,96	18.484,04	
	T	156.860,92		71.678,87	8.798,01	80.476,88		
<b>Totale Gestione delle entrate tributarie e servizi fiscali</b>	RS	<b>160.667,04</b>		<b>56.952,97</b>	<b>145,24</b>	<b>57.098,21</b>	<b>-103.568,83 ins</b>	
	CP	<b>807.474,00</b>		<b>650.484,18</b>	<b>137.135,06</b>	<b>787.619,24</b>	<b>19.854,76</b>	
	T	<b>968.141,04</b>		<b>707.437,15</b>	<b>137.280,30</b>	<b>844.717,45</b>		
<b>Servizio 01 05</b>								
<b>Gestione dei beni demaniali e patrimoniali</b>								
1010501 Personale	RS	5.613,01	19	2.860,42		2.860,42	-2.752,59 ins	
	CP	177.237,00		174.526,84	853,21	175.380,05	1.856,95	
	T	182.850,01		177.387,26	853,21	178.240,47		

## CONTO DEL BILANCIO - Esercizio 2014 - GESTIONE DELLE SPESE

Pag.25

DESCRIZIONE	RS	Residui conservati e Stanziameti definitivi di bilancio	N° di riferimento allo svolgimento	Conto del tesoriere	Determinazione dei residui	Impegni	Minori residui o economie	
				Pagamenti	Residui da riportare			
				Residui (A)	Residui (B)	Residui (C)	Residui (D = B + C)	(E = A - D)
				Competenza (F)	Competenza (G)	Competenza (H)	Competenza (I = G + H)	(L = F - I)
				Totale (M)	Totale (N)	Residui al 31 dicembre (O = C + H)	Impegni al 31 dicembre (P = D + I)	
1010502 Acquisto di beni di consumo e/o di materie prime	RS	513,42	20	482,31		482,31	-31,11 ins	
	CP	4.168,00		2.202,46	1.162,43	3.364,89	803,11	
	T	4.681,42		2.684,77	1.162,43	3.847,20		
1010503 Prestazioni di servizi	RS	462.235,38	21	351.010,93	20.244,76	371.255,69	-90.979,69 ins	
	CP	1.451.662,00		898.270,39	499.381,55	1.397.651,94	54.010,06	
	T	1.913.897,38		1.249.281,32	519.626,31	1.768.907,63		
1010504 Utilizzo di beni di terzi	RS	164.555,84	22	152.228,13	38,24	152.266,37	-12.289,47 ins	
	CP	80.370,00		60.863,47	602,99	61.466,46	18.903,54	
	T	244.925,84		213.091,60	641,23	213.732,83		
1010507 Imposte e tasse	RS	54.611,51	23	382,00		382,00	-54.229,51 ins	
	CP	123.121,00		113.146,85	48,00	113.194,85	9.926,15	
	T	177.732,51		113.528,85	48,00	113.576,85		
<b>Totale Gestione dei beni demaniali e patrimoniali</b>	RS	<b>687.529,16</b>		<b>506.963,79</b>	<b>20.283,00</b>	<b>527.246,79</b>	<b>-160.282,37 ins</b>	
	CP	<b>1.836.558,00</b>		<b>1.249.010,01</b>	<b>502.048,18</b>	<b>1.751.058,19</b>	<b>85.499,81</b>	
	T	<b>2.524.087,16</b>		<b>1.755.973,80</b>	<b>522.331,18</b>	<b>2.278.304,98</b>		
<b>Servizio 01 06</b>								
<b>Ufficio tecnico</b>								
1010601 Personale	RS	192.193,39	24	29.188,04	75.193,87	104.381,91	-87.811,48 ins	
	CP	885.879,00		847.955,21	1.416,88	849.372,09	36.506,91	
	T	1.078.072,39		877.143,25	76.610,75	953.754,00		

## CONTO DEL BILANCIO - Esercizio 2014 - GESTIONE DELLE SPESE

Pag.26

DESCRIZIONE	RS	Residui conservati e Stanziameti definitivi di bilancio	N° di riferimento allo svolgimento	Conto del tesoriere	Determinazione dei residui	Impegni	Minori residui o economie	
		Residui (A)		Pagamenti	Residui da riportare			
				Residui (B)	Residui (C)	Residui (D = B + C)	(E = A - D)	
				Competenza (F)	Competenza (G)	Competenza (H)	Competenza (I = G + H)	(L = F - I)
				Totale (M)	Totale (N)	Residui al 31 dicembre (O = C + H)	Impegni al 31 dicembre (P = D + I)	
1010602 Acquisto di beni di consumo e/o di materie prime	RS	2.901,41	25	2.217,97		2.217,97	-683,44 ins	
	CP	10.027,00		3.684,47	2.575,96	6.260,43	3.766,57	
	T	12.928,41		5.902,44	2.575,96	8.478,40		
1010603 Prestazioni di servizi	RS	100.330,11	26	62.510,76	14.069,83	76.580,59	-23.749,52 ins	
	CP	149.896,00		76.403,79	60.041,07	136.444,86	13.451,14	
	T	250.226,11		138.914,55	74.110,90	213.025,45		
1010607 Imposte e tasse	RS	12.536,11	27	1.482,50	5.112,24	6.594,74	-5.941,37 ins	
	CP	58.893,00		57.665,45	0,00	57.665,45	1.227,55	
	T	71.429,11		59.147,95	5.112,24	64.260,19		
<b>Totale Ufficio tecnico</b>	RS	<b>307.961,02</b>		<b>95.399,27</b>	<b>94.375,94</b>	<b>189.775,21</b>	<b>-118.185,81 ins</b>	
	CP	<b>1.104.695,00</b>		<b>985.708,92</b>	<b>64.033,91</b>	<b>1.049.742,83</b>	<b>54.952,17</b>	
	T	<b>1.412.656,02</b>		<b>1.081.108,19</b>	<b>158.409,85</b>	<b>1.239.518,04</b>		
<b>Servizio 01 07</b>								
<b>Anagrafe, stato civile, elettorale, leva e servizio statistico</b>								
1010701 Personale	RS	20.493,31	28	20.252,57		20.252,57	-240,74 ins	
	CP	764.416,00		742.948,24	20.024,65	762.972,89	1.443,11	
	T	784.909,31		763.200,81	20.024,65	783.225,46		
1010702 Acquisto di beni di consumo e/o di materie prime	RS	6.409,47	29	6.208,78		6.208,78	-200,69 ins	
	CP	16.500,00		5.225,83	8.476,98	13.702,81	2.797,19	
	T	22.909,47		11.434,61	8.476,98	19.911,59		

## CONTO DEL BILANCIO - Esercizio 2014 - GESTIONE DELLE SPESE

Pag.27

DESCRIZIONE	RS	Residui conservati e Stanziamenti definitivi di bilancio	N° di riferimento allo svolgimento	Conto del tesoriere	Determinazione dei residui	Impegni	Minori residui o economie
		Residui (A)		Pagamenti	Residui da riportare		
				Competenza (F)	Residui (B)	Residui (C)	Residui (D = B + C)
				Totale (M)	Competenza (G)	Competenza (H)	Competenza (I = G + H)
					Totale (N)	Residui al 31 dicembre (O = C + H)	Impegni al 31 dicembre (P = D + I)
CP	T					(E = A - D)	
						(L = F - I)	
1010703 Prestazioni di servizi	RS	26.798,52	30	24.564,72		24.564,72	-2.233,80 ins
	CP	51.137,00		36.293,19	12.400,40	48.693,59	2.443,41
	T	77.935,52		60.857,91	12.400,40	73.258,31	
1010707 Imposte e tasse	RS	1.324,02	31	1.178,35		1.178,35	-145,67 ins
	CP	50.700,00		49.527,48	1.093,15	50.620,63	79,37
	T	52.024,02		50.705,83	1.093,15	51.798,98	
<b>Totale Anagrafe, stato civile, elettorale, leva e servizio statistico</b>	RS	<b>55.025,32</b>		<b>52.204,42</b>		<b>52.204,42</b>	<b>-2.820,90 ins</b>
	CP	<b>882.753,00</b>		<b>833.994,74</b>	<b>41.995,18</b>	<b>875.989,92</b>	<b>6.763,08</b>
	T	<b>937.778,32</b>		<b>886.199,16</b>	<b>41.995,18</b>	<b>928.194,34</b>	
<b>Servizio 01 08</b>							
<b>Altri servizi generali</b>							
1010801 Personale	RS	767.597,46	32	557.066,76	17.878,78	574.945,54	-192.651,92 ins
	CP	3.192.652,00		2.667.259,85	414.023,72	3.081.283,57	111.368,43
	T	3.960.249,46		3.224.326,61	431.902,50	3.656.229,11	
1010802 Acquisto di beni di consumo e/o di materie prime	RS	1.779,04	33	1.778,49		1.778,49	-0,55 ins
	CP	9.450,00		5.441,20	158,18	5.599,38	3.850,62
	T	11.229,04		7.219,69	158,18	7.377,87	
1010803 Prestazioni di servizi	RS	877.515,56	34	809.430,06	14.576,48	824.006,54	-53.509,02 ins
	CP	2.402.866,00		1.808.703,47	466.943,76	2.275.647,23	127.218,77
	T	3.280.381,56		2.618.133,53	481.520,24	3.099.653,77	

## CONTO DEL BILANCIO - Esercizio 2014 - GESTIONE DELLE SPESE

Pag.28

DESCRIZIONE	RS	Residui conservati e Stanziameti definitivi di bilancio	N° di riferimento allo svolgimento	Conto del tesoriere	Determinazione dei residui	Impegni	Minori residui o economie	
				Pagamenti	Residui da riportare			
				Residui (A)	Residui (B)	Residui (C)	Residui (D = B + C)	(E = A - D)
				Competenza (F)	Competenza (G)	Competenza (H)	Competenza (I = G + H)	(L = F - I)
				Totale (M)	Totale (N)	Residui al 31 dicembre (O = C + H)	Impegni al 31 dicembre (P = D + I)	
1010804 Utilizzo di beni di terzi	RS	161.284,00	35	161.284,00		161.284,00		
	CP	20.200,00		10.076,59	10.076,10	20.152,69	47,31	
	T	181.484,00		171.360,59	10.076,10	181.436,69		
1010805 Trasferimenti	RS	4.787,35	36	4.787,35		4.787,35		
	CP	210.000,00		125.595,09	7.939,86	133.534,95	76.465,05	
	T	214.787,35		130.382,44	7.939,86	138.322,30		
1010807 Imposte e tasse	RS	179.467,89	37	152.042,80	889,65	152.932,45	-26.535,44 ins	
	CP	552.731,00		426.522,53	52.822,08	479.344,61	73.386,39	
	T	732.198,89		578.565,33	53.711,73	632.277,06		
1010808 Oneri straordinari della gestione corrente	RS	625.333,76	38	625.333,76		625.333,76		
	CP	198.000,00		181.033,44	230,55	181.263,99	16.736,01	
	T	823.333,76		806.367,20	230,55	806.597,75		
1010810 Fondo svalutazione crediti	RS		39					
	CP	458.000,00			0,00		458.000,00	
	T	458.000,00			0,00			
1010811 Fondo di riserva	RS		40					
	CP	130.000,00			0,00		130.000,00	
	T	130.000,00			0,00			

## CONTO DEL BILANCIO - Esercizio 2014 - GESTIONE DELLE SPESE

Pag.29

DESCRIZIONE	RS	Residui conservati e Stanziameti definitivi di bilancio	N° di riferimento allo svolgimento	Conto del tesoriere	Determinazione dei residui	Impegni	Minori residui o economie	
				Pagamenti	Residui da riportare			
				Residui (A)	Residui (B)	Residui (C)	Residui (D = B + C)	(E = A - D)
				Competenza (F)	Competenza (G)	Competenza (H)	Competenza (I = G + H)	(L = F - I)
				Totale (M)	Totale (N)	Residui al 31 dicembre (O = C + H)	Impegni al 31 dicembre (P = D + I)	
<b>Totale Altri servizi generali</b>	RS	<b>2.617.765,06</b>		<b>2.311.723,22</b>	<b>33.344,91</b>	<b>2.345.068,13</b>	<b>-272.696,93 ins</b>	
	CP	<b>7.173.899,00</b>		<b>5.224.632,17</b>	<b>952.194,25</b>	<b>6.176.826,42</b>	<b>997.072,58</b>	
	T	<b>9.791.664,06</b>		<b>7.536.355,39</b>	<b>985.539,16</b>	<b>8.521.894,55</b>		
<b>Totale Funzione 01 Funzioni generali di amministrazione, di gestione e di controllo</b>	RS	<b>4.096.715,20</b>		<b>3.233.765,35</b>	<b>160.277,33</b>	<b>3.394.042,68</b>	<b>-702.672,52 ins</b>	
	CP	<b>14.967.727,00</b>		<b>11.769.108,04</b>	<b>1.856.621,06</b>	<b>13.625.729,10</b>	<b>1.341.997,90</b>	
	T	<b>19.064.442,20</b>		<b>15.002.873,39</b>	<b>2.016.898,39</b>	<b>17.019.771,78</b>		
<b>02 Funzioni relative alla giustizia</b>								
<b>Servizio 02 01</b>								
<b>Uffici giudiziari</b>								
1020101 Personale	RS	79,18	41	79,18		79,18		
	CP	47.759,00		47.604,17	150,33	47.754,50	4,50	
	T	47.838,18		47.683,35	150,33	47.833,68		
1020102 Acquisto di beni di consumo e/o di materie prime	RS		42					
	CP	830,00		557,69	0,00	557,69	272,31	
	T	830,00		557,69	0,00	557,69		
1020103 Prestazioni di servizi	RS	142.613,88	43	125.376,10		125.376,10	-17.237,78 ins	
	CP	687.397,00		472.474,28	151.006,99	623.481,27	63.915,73	
	T	830.010,88		597.850,38	151.006,99	748.857,37		
1020104 Utilizzo di beni di terzi	RS		44					
	CP	200.118,00		198.346,28	1.696,29	200.042,57	75,43	
	T	200.118,00		198.346,28	1.696,29	200.042,57		



## CONTO DEL BILANCIO - Esercizio 2014 - GESTIONE DELLE SPESE

Pag.30

DESCRIZIONE	RS	Residui conservati e Stanziameti definitivi di bilancio	N° di riferimento allo svolgimento	Conto del tesoriere	Determinazione dei residui	Impegni	Minori residui o economie	
				Pagamenti	Residui da riportare			
				Residui (A)	Residui (B)	Residui (C)	Residui (D = B + C)	(E = A - D)
				Competenza (F)	Competenza (G)	Competenza (H)	Competenza (I = G + H)	(L = F - I)
				Totale (M)	Totale (N)	Residui al 31 dicembre (O = C + H)	Impegni al 31 dicembre (P = D + I)	
<b>Totale Uffici giudiziari</b>	RS	<b>142.693,06</b>		<b>125.455,28</b>		<b>125.455,28</b>	<b>-17.237,78 ins</b>	
	CP	<b>936.104,00</b>		<b>718.982,42</b>	<b>152.853,61</b>	<b>871.836,03</b>	<b>64.267,97</b>	
	T	<b>1.078.797,06</b>		<b>844.437,70</b>	<b>152.853,61</b>	<b>997.291,31</b>		
<b>Totale Funzione 02 Funzioni relative alla giustizia</b>	RS	<b>142.693,06</b>		<b>125.455,28</b>		<b>125.455,28</b>	<b>-17.237,78 ins</b>	
	CP	<b>936.104,00</b>		<b>718.982,42</b>	<b>152.853,61</b>	<b>871.836,03</b>	<b>64.267,97</b>	
	T	<b>1.078.797,06</b>		<b>844.437,70</b>	<b>152.853,61</b>	<b>997.291,31</b>		
<b>03 Funzioni di polizia locale</b>								
<b>Servizio 03 01</b>								
<b>Polizia municipale</b>								
1030101 Personale	RS	76.369,93	45	73.358,97		73.358,97	-3.010,96 ins	
	CP	2.160.192,00		2.139.102,08	11.807,07	2.150.909,15	9.282,85	
	T	2.236.561,93		2.212.461,05	11.807,07	2.224.268,12		
1030102 Acquisto di beni di consumo e/o di materie prime	RS	42.913,18	46	37.943,87	650,35	38.594,22	-4.318,96 ins	
	CP	102.069,00		71.018,43	20.271,71	91.290,14	10.778,86	
	T	144.982,18		108.962,30	20.922,06	129.884,36		
1030103 Prestazioni di servizi	RS	231.897,75	47	213.738,77	1.399,43	215.138,20	-16.759,55 ins	
	CP	1.048.086,00		739.271,85	196.174,44	935.446,29	112.639,71	
	T	1.279.983,75		953.010,62	197.573,87	1.150.584,49		
1030104 Utilizzo di beni di terzi	RS	878,07	48	483,00	326,50	809,50	-68,57 ins	
	CP	4.613,00		3.134,13	1.222,15	4.356,28	256,72	
	T	5.491,07		3.617,13	1.548,65	5.165,78		

## CONTO DEL BILANCIO - Esercizio 2014 - GESTIONE DELLE SPESE

Pag.31

DESCRIZIONE	RS	Residui conservati e Stanziamanti definitivi di bilancio	N° di riferimento allo svolgimento	Conto del tesoriere	Determinazione dei residui	Impegni	Minori residui o economie	
		Residui (A)		Pagamenti	Residui da riportare			
				Residui (B)	Residui (C)	Residui (D = B + C)	(E = A - D)	
				Competenza (F)	Competenza (G)	Competenza (H)	Competenza (I = G + H)	(L = F - I)
				Totale (M)	Totale (N)	Residui al 31 dicembre (O = C + H)	Impegni al 31 dicembre (P = D + I)	
1030107 Imposte e tasse	RS	1.382,27	49	996,76		996,76	-385,51 ins	
	CP	137.967,00		136.115,78	0,00	136.115,78	1.851,22	
	T	139.349,27		137.112,54	0,00	137.112,54		
1030108 Oneri straordinari della gestione corrente	RS		50					
	CP	13.000,00		7.946,83	0,00	7.946,83	5.053,17	
	T	13.000,00		7.946,83	0,00	7.946,83		
<b>Totale Polizia municipale</b>	RS	<b>353.441,20</b>		<b>326.521,37</b>	<b>2.376,28</b>	<b>328.897,65</b>	<b>-24.543,55 ins</b>	
	CP	<b>3.465.927,00</b>		<b>3.096.589,10</b>	<b>229.475,37</b>	<b>3.326.064,47</b>	<b>139.862,53</b>	
	T	<b>3.819.368,20</b>		<b>3.423.110,47</b>	<b>231.851,65</b>	<b>3.654.962,12</b>		
<b>Totale Funzione 03 Funzioni di polizia locale</b>	RS	<b>353.441,20</b>		<b>326.521,37</b>	<b>2.376,28</b>	<b>328.897,65</b>	<b>-24.543,55 ins</b>	
	CP	<b>3.465.927,00</b>		<b>3.096.589,10</b>	<b>229.475,37</b>	<b>3.326.064,47</b>	<b>139.862,53</b>	
	T	<b>3.819.368,20</b>		<b>3.423.110,47</b>	<b>231.851,65</b>	<b>3.654.962,12</b>		
<b>04 Funzioni di istruzione pubblica</b>								
<b>Servizio 04 01</b>								
<b>Scuola materna</b>								
1040101 Personale	RS	14.625,82	51	13.779,48		13.779,48	-846,34 ins	
	CP	1.525.827,00		1.513.500,38	10.933,72	1.524.434,10	1.392,90	
	T	1.540.452,82		1.527.279,86	10.933,72	1.538.213,58		
1040102 Acquisto di beni di consumo e/o di materie prime	RS	1.665,06	52	1.537,35		1.537,35	-127,71 ins	
	CP	23.849,00		17.871,29	1.893,13	19.764,42	4.084,58	
	T	25.514,06		19.408,64	1.893,13	21.301,77		

## CONTO DEL BILANCIO - Esercizio 2014 - GESTIONE DELLE SPESE

Pag.32

DESCRIZIONE	RS	Residui conservati e Stanziamanti definitivi di bilancio	N° di riferimento allo svolgimento	Conto del tesoriere	Determinazione dei residui	Impegni	Minori residui o economie	
		Residui (A)		Pagamenti	Residui da riportare			
				Residui (B)	Residui (C)	Residui (D = B + C)	(E = A - D)	
				Competenza (F)	Competenza (G)	Competenza (H)	Competenza (I = G + H)	(L = F - I)
				Totale (M)	Totale (N)	Residui al 31 dicembre (O = C + H)	Impegni al 31 dicembre (P = D + I)	
1040103 Prestazioni di servizi	RS	169.155,52	53	153.281,42	6.957,95	160.239,37	-8.916,15 ins	
	CP	581.318,00		382.337,83	152.121,80	534.459,63	46.858,37	
	T	750.473,52		535.619,25	159.079,75	694.699,00		
1040105 Trasferimenti	RS	38.000,00	54	35.432,57		35.432,57	-2.567,43 ins	
	CP	44.000,00		32.083,79	11.916,00	43.999,79	0,21	
	T	82.000,00		67.516,36	11.916,00	79.432,36		
1040107 Imposte e tasse	RS	596,56	55	32,22	65,13	97,35	-499,21 ins	
	CP	99.031,00		97.886,51	1.037,27	98.923,78	107,22	
	T	99.627,56		97.918,73	1.102,40	99.021,13		
<b>Totale Scuola materna</b>	RS	<b>224.042,96</b>		<b>204.063,04</b>	<b>7.023,08</b>	<b>211.086,12</b>	<b>-12.956,84 ins</b>	
	CP	<b>2.274.025,00</b>		<b>2.043.679,80</b>	<b>177.901,92</b>	<b>2.221.581,72</b>	<b>52.443,28</b>	
	T	<b>2.498.067,96</b>		<b>2.247.742,84</b>	<b>184.925,00</b>	<b>2.432.667,84</b>		
<b>Servizio 04 02</b>								
<b>Istruzione elementare</b>								
1040202 Acquisto di beni di consumo e/o di materie prime	RS	2.664,63	56	337,36		337,36	-2.327,27 ins	
	CP	51.000,00		49.975,63	229,11	50.204,74	795,26	
	T	53.664,63		50.312,99	229,11	50.542,10		
1040203 Prestazioni di servizi	RS	161.125,80	57	148.655,78	10.221,15	158.876,93	-2.248,87 ins	
	CP	480.758,00		244.239,57	212.610,61	456.850,18	23.907,82	
	T	641.883,80		392.895,35	222.831,76	615.727,11		

## CONTO DEL BILANCIO - Esercizio 2014 - GESTIONE DELLE SPESE

DESCRIZIONE	RS	Residui conservati e Stanziameti definitivi di bilancio	N° di riferimento allo svolgimento	Conto del tesoriere	Determinazione dei residui	Impegni	Minori residui o economie	
				Pagamenti	Residui da riportare			
				Residui (A)	Residui (B)	Residui (C)	Residui (D = B + C)	(E = A - D)
				Competenza (F)	Competenza (G)	Competenza (H)	Competenza (I = G + H)	(L = F - I)
				Totale (M)	Totale (N)	Residui al 31 dicembre (O = C + H)	Impegni al 31 dicembre (P = D + I)	
1040205 Trasferimenti	RS	4.616,00	58	4.616,00		4.616,00		
	CP	73.450,00		68.834,00	4.616,00	73.450,00		
	T	78.066,00		73.450,00	4.616,00	78.066,00		
<b>Totale Istruzione elementare</b>	RS	<b>168.406,43</b>		<b>153.609,14</b>	<b>10.221,15</b>	<b>163.830,29</b>	<b>-4.576,14 ins</b>	
	CP	<b>605.208,00</b>		<b>363.049,20</b>	<b>217.455,72</b>	<b>580.504,92</b>	<b>24.703,08</b>	
	T	<b>773.614,43</b>		<b>516.658,34</b>	<b>227.676,87</b>	<b>744.335,21</b>		
<b>Servizio 04 03</b> <b>Istruzione media</b>								
1040303 Prestazioni di servizi	RS	116.945,81	59	100.719,68		100.719,68	-16.226,13 ins	
	CP	458.244,00		184.361,11	250.175,20	434.536,31	23.707,69	
	T	575.189,81		285.080,79	250.175,20	535.255,99		
1040305 Trasferimenti	RS		60					
	CP	25.000,00		25.000,00	0,00	25.000,00		
	T	25.000,00		25.000,00	0,00	25.000,00		
<b>Totale Istruzione media</b>	RS	<b>116.945,81</b>		<b>100.719,68</b>		<b>100.719,68</b>	<b>-16.226,13 ins</b>	
	CP	<b>483.244,00</b>		<b>209.361,11</b>	<b>250.175,20</b>	<b>459.536,31</b>	<b>23.707,69</b>	
	T	<b>600.189,81</b>		<b>310.080,79</b>	<b>250.175,20</b>	<b>560.255,99</b>		
<b>Servizio 04 05</b> <b>Assistenza scolastica, trasporti, refezione e altri servizi</b>								

## CONTO DEL BILANCIO - Esercizio 2014 - GESTIONE DELLE SPESE

Pag.34

DESCRIZIONE	RS	Residui conservati e Stanziameti definitivi di bilancio	N° di riferimento allo svolgimento	Conto del tesoriere	Determinazione dei residui	Impegni	Minori residui o economie		
		Residui (A)		Pagamenti	Residui da riportare				
				Competenza (F)	Residui (B)	Residui (C)	Residui (D = B + C)	(E = A - D)	
					Totale (M)	Competenza (G)	Competenza (H)		Competenza (I = G + H)
						Totale (N)	Residui al 31 dicembre (O = C + H)		Impegni al 31 dicembre (P = D + I)
1040501 Personale	RS	2.002,84	61	1.138,62		1.138,62	-864,22 ins		
	CP	567.427,00		562.708,16	2.562,18	565.270,34	2.156,66		
	T	569.429,84		563.846,78	2.562,18	566.408,96			
1040502 Acquisto di beni di consumo e/o di materie prime	RS	15.723,29	62	4.652,65	9.773,06	14.425,71	-1.297,58 ins		
	CP	31.057,00		17.675,67	4.338,23	22.013,90	9.043,10		
	T	46.780,29		22.328,32	14.111,29	36.439,61			
1040503 Prestazioni di servizi	RS	209.192,63	63	199.035,45	3.232,02	202.267,47	-6.925,16 ins		
	CP	679.745,00		458.003,39	180.003,95	638.007,34	41.737,66		
	T	888.937,63		657.038,84	183.235,97	840.274,81			
1040504 Utilizzo di beni di terzi	RS	2.613,60	64	2.589,77		2.589,77	-23,83 ins		
	CP	10.942,00		8.592,68	2.333,59	10.926,27	15,73		
	T	13.555,60		11.182,45	2.333,59	13.516,04			
1040505 Trasferimenti	RS	1.056.896,91	65	977.310,60	74.388,78	1.051.699,38	-5.197,53 ins		
	CP	967.080,00		829.562,51	87.667,02	917.229,53	49.850,47		
	T	2.023.976,91		1.806.873,11	162.055,80	1.968.928,91			
1040507 Imposte e tasse	RS	341,46	66				-341,46 ins		
	CP	42.869,00		39.830,61	0,00	39.830,61	3.038,39		
	T	43.210,46		39.830,61	0,00	39.830,61			

## CONTO DEL BILANCIO - Esercizio 2014 - GESTIONE DELLE SPESE

Pag.35

DESCRIZIONE	RS	Residui conservati e Stanziamanti definitivi di bilancio	N° di riferimento allo svolgimento	Conto del tesoriere	Determinazione dei residui	Impegni	Minori residui o economie	
				Pagamenti	Residui da riportare			
				Residui (A)	Residui (B)	Residui (C)	Residui (D = B + C)	(E = A - D)
				Competenza (F)	Competenza (G)	Competenza (H)	Competenza (I = G + H)	
				Totale (M)	Totale (N)	Residui al 31 dicembre (O = C + H)	Impegni al 31 dicembre (P = D + I)	
<b>Totale Assistenza scolastica, trasporti, refezione e altri servizi</b>	RS	<b>1.286.770,73</b>		<b>1.184.727,09</b>	<b>87.393,86</b>	<b>1.272.120,95</b>	-14.649,78 ins	
	CP	<b>2.299.120,00</b>		<b>1.916.373,02</b>	<b>276.904,97</b>	<b>2.193.277,99</b>	<b>105.842,01</b>	
	T	<b>3.585.890,73</b>		<b>3.101.100,11</b>	<b>364.298,83</b>	<b>3.465.398,94</b>		
<b>Totale Funzione 04 Funzioni di istruzione pubblica</b>	RS	<b>1.796.165,93</b>		<b>1.643.118,95</b>	<b>104.638,09</b>	<b>1.747.757,04</b>	-48.408,89 ins	
	CP	<b>5.661.597,00</b>		<b>4.532.463,13</b>	<b>922.437,81</b>	<b>5.454.900,94</b>	<b>206.696,06</b>	
	T	<b>7.457.762,93</b>		<b>6.175.582,08</b>	<b>1.027.075,90</b>	<b>7.202.657,98</b>		
<b>05 Funzioni relative alla cultura e ai beni culturali</b>								
<b>Servizio 05 01</b>								
<b>Biblioteche, musei e pinacoteche</b>								
1050101 Personale	RS	1.343,27	67	1.343,27		1.343,27		
	CP	871.927,00		849.853,73	3.548,54	853.402,27	18.524,73	
	T	873.270,27		851.197,00	3.548,54	854.745,54		
1050102 Acquisto di beni di consumo e/o di materie prime	RS	135.098,67	68	102.093,45	17.739,14	119.832,59	-15.266,08 ins	
	CP	197.640,00		69.122,15	85.133,16	154.255,31	43.384,69	
	T	332.738,67		171.215,60	102.872,30	274.087,90		
1050103 Prestazioni di servizi	RS	891.529,28	69	751.736,44	26.648,82	778.385,26	-113.144,02 ins	
	CP	2.055.589,00		1.284.158,86	710.289,27	1.994.448,13	61.140,87	
	T	2.947.118,28		2.035.895,30	736.938,09	2.772.833,39		
1050105 Trasferimenti	RS	166.077,00	70	166.077,00		166.077,00		
	CP	98.650,00		63.650,00	35.000,00	98.650,00		
	T	264.727,00		229.727,00	35.000,00	264.727,00		

## CONTO DEL BILANCIO - Esercizio 2014 - GESTIONE DELLE SPESE

Pag.36

DESCRIZIONE	RS	Residui conservati e Stanzamenti definitivi di bilancio	N° di riferimento allo svolgimento	Conto del tesoriere	Determinazione dei residui	Impegni	Minori residui o economie	
				Pagamenti	Residui da riportare			
				Residui (A)	Residui (B)	Residui (C)	Residui (D = B + C)	(E = A - D)
				Competenza (F)	Competenza (G)	Competenza (H)	Competenza (I = G + H)	(L = F - I)
				Totale (M)	Totale (N)	Residui al 31 dicembre (O = C + H)	Impegni al 31 dicembre (P = D + I)	
1050106 Interessi passivi ed oneri finanziari diversi	RS		71					
	CP	159.404,00		158.921,68	0,00	158.921,68	482,32	
	T	159.404,00		158.921,68	0,00	158.921,68		
1050107 Imposte e tasse	RS		72					
	CP	48.719,00		48.017,64	0,00	48.017,64	701,36	
	T	48.719,00		48.017,64	0,00	48.017,64		
<b>Totale Biblioteche, musei e pinacoteche</b>	RS	<b>1.194.048,22</b>		<b>1.021.250,16</b>	<b>44.387,96</b>	<b>1.065.638,12</b>	<b>-128.410,10 ins</b>	
	CP	<b>3.431.929,00</b>		<b>2.473.724,06</b>	<b>833.970,97</b>	<b>3.307.695,03</b>	<b>124.233,97</b>	
	T	<b>4.625.977,22</b>		<b>3.494.974,22</b>	<b>878.358,93</b>	<b>4.373.333,15</b>		
<b>Servizio 05 02</b>								
<b>Teatri, attività culturali e servizi diversi nel settore culturale</b>								
1050201 Personale	RS	17.386,20	73	1.043,81		1.043,81	-16.342,39 ins	
	CP	505.924,00		491.203,59	1.660,28	492.863,87	13.060,13	
	T	523.310,20		492.247,40	1.660,28	493.907,68		
1050202 Acquisto di beni di consumo e/o di materie prime	RS	866,57	74	790,78		790,78	-75,79 ins	
	CP	3.900,00		2.297,82	1.162,16	3.459,98	440,02	
	T	4.766,57		3.088,60	1.162,16	4.250,76		
1050203 Prestazioni di servizi	RS	172.885,90	75	168.963,39	15,85	168.979,24	-3.906,66 ins	
	CP	655.471,00		269.508,40	377.876,15	647.384,55	8.086,45	
	T	828.356,90		438.471,79	377.892,00	816.363,79		

## CONTO DEL BILANCIO - Esercizio 2014 - GESTIONE DELLE SPESE

Pag.37

DESCRIZIONE	RS	Residui conservati e Stanziameti definitivi di bilancio	N° di riferimento allo svolgimento	Conto del tesoriere	Determinazione dei residui	Impegni	Minori residui o economie	
				Pagamenti	Residui da riportare			
				Residui (A)	Residui (B)	Residui (C)	Residui (D = B + C)	(E = A - D)
				Competenza (F)	Competenza (G)	Competenza (H)	Competenza (I = G + H)	(L = F - I)
				Totale (M)	Totale (N)	Residui al 31 dicembre (O = C + H)	Impegni al 31 dicembre (P = D + I)	
1050205 Trasferimenti	RS	932.522,52	76	278.815,37	638.272,92	917.088,29	-15.434,23 ins	
	CP	813.000,00		543.358,67	263.557,97	806.916,64	6.083,36	
	T	1.745.522,52		822.174,04	901.830,89	1.724.004,93		
1050207 Imposte e tasse	RS		77					
	CP	33.235,00		29.392,65	0,00	29.392,65	3.842,35	
	T	33.235,00		29.392,65	0,00	29.392,65		
<b>Totale Teatri, attivita culturali e servizi diversi nel settore culturale</b>	RS	<b>1.123.661,19</b>		<b>449.613,35</b>	<b>638.288,77</b>	<b>1.087.902,12</b>	<b>-35.759,07 ins</b>	
	CP	<b>2.011.530,00</b>		<b>1.335.761,13</b>	<b>644.256,56</b>	<b>1.980.017,69</b>	<b>31.512,31</b>	
	T	<b>3.135.191,19</b>		<b>1.785.374,48</b>	<b>1.282.545,33</b>	<b>3.067.919,81</b>		
<b>Totale Funzione 05 Funzioni relative alla cultura e ai beni culturali</b>	RS	<b>2.317.709,41</b>		<b>1.470.863,51</b>	<b>682.676,73</b>	<b>2.153.540,24</b>	<b>-164.169,17 ins</b>	
	CP	<b>5.443.459,00</b>		<b>3.809.485,19</b>	<b>1.478.227,53</b>	<b>5.287.712,72</b>	<b>155.746,28</b>	
	T	<b>7.761.168,41</b>		<b>5.280.348,70</b>	<b>2.160.904,26</b>	<b>7.441.252,96</b>		
<b>06 Funzioni nel settore sportivo e ricreativo</b>								
<b>Servizio 06 02</b>								
<b>Stadio comunale, palazzo dello sport ed altri impianti</b>								
1060201 Personale	RS		78					
	CP	85.362,00		84.297,49	460,14	84.757,63	604,37	
	T	85.362,00		84.297,49	460,14	84.757,63		
1060202 Acquisto di beni di consumo e/o di materie prime	RS	931,35	79	931,34		931,34	-0,01 ins	
	CP	3.903,00		1.197,23	37,88	1.235,11	2.667,89	
	T	4.834,35		2.128,57	37,88	2.166,45		



## CONTO DEL BILANCIO - Esercizio 2014 - GESTIONE DELLE SPESE

Pag.38

DESCRIZIONE	RS	Residui conservati e Stanziamenti definitivi di bilancio	N° di riferimento allo svolgimento	Conto del tesoriere	Determinazione dei residui	Impegni	Minori residui o economie	
				Pagamenti	Residui da riportare			
				Residui (A)	Residui (B)	Residui (C)	Residui (D = B + C)	(E = A - D)
				Competenza (F)	Competenza (G)	Competenza (H)	Competenza (I = G + H)	(L = F - I)
				Totale (M)	Totale (N)	Residui al 31 dicembre (O = C + H)	Impegni al 31 dicembre (P = D + I)	
1060203 Prestazioni di servizi	RS	80.271,02	80	78.312,51		78.312,51	-1.958,51 ins	
	CP	297.911,00		244.935,57	50.665,78	295.601,35	2.309,65	
	T	378.182,02		323.248,08	50.665,78	373.913,86		
1060205 Trasferimenti	RS	73.687,00	81	73.686,00		73.686,00	-1,00 ins	
	CP	153.000,00		51.050,00	101.550,00	152.600,00	400,00	
	T	226.687,00		124.736,00	101.550,00	226.286,00		
1060207 Imposte e tasse	RS		82					
	CP	1.856,00		1.855,77	0,00	1.855,77	0,23	
	T	1.856,00		1.855,77	0,00	1.855,77		
<b>Totale Stadio comunale, palazzo dello sport ed altri impianti</b>	RS	<b>154.889,37</b>		<b>152.929,85</b>		<b>152.929,85</b>	<b>-1.959,52 ins</b>	
	CP	<b>542.032,00</b>		<b>383.336,06</b>	<b>152.713,80</b>	<b>536.049,86</b>	<b>5.982,14</b>	
	T	<b>696.921,37</b>		<b>536.265,91</b>	<b>152.713,80</b>	<b>688.979,71</b>		
<b>Servizio 06 03</b>								
<b>Manifestazioni diverse nel settore sportivo e ricreativo</b>								
1060302 Acquisto di beni di consumo e/o di materie prime	RS	1.000,00	83	1.000,00		1.000,00		
	CP	1.000,00		988,20	0,00	988,20	11,80	
	T	2.000,00		1.988,20	0,00	1.988,20		
<b>Totale Manifestazioni diverse nel settore sportivo e ricreativo</b>	RS	<b>1.000,00</b>		<b>1.000,00</b>		<b>1.000,00</b>		
	CP	<b>1.000,00</b>		<b>988,20</b>	<b>0,00</b>	<b>988,20</b>	<b>11,80</b>	
	T	<b>2.000,00</b>		<b>1.988,20</b>	<b>0,00</b>	<b>1.988,20</b>		

## CONTO DEL BILANCIO - Esercizio 2014 - GESTIONE DELLE SPESE

Pag.39

DESCRIZIONE	RS	Residui conservati e Stanziameti definitivi di bilancio	N° di riferimento allo svolgimento	Conto del tesoriere	Determinazione dei residui	Impegni	Minori residui o economie	
				Pagamenti	Residui da riportare			
				Residui (A)	Residui (B)	Residui (C)	Residui (D = B + C)	(E = A - D)
				Competenza (F)	Competenza (G)	Competenza (H)	Competenza (I = G + H)	(L = F - I)
				Totale (M)	Totale (N)	Residui al 31 dicembre (O = C + H)	Impegni al 31 dicembre (P = D + I)	
<b>Totale Funzione 06 Funzioni nel settore sportivo e ricreativo</b>	RS	<b>155.889,37</b>		<b>153.929,85</b>		<b>153.929,85</b>	-1.959,52 ins	
	CP	<b>543.032,00</b>		<b>384.324,26</b>	<b>152.713,80</b>	<b>537.038,06</b>	<b>5.993,94</b>	
	T	<b>698.921,37</b>		<b>538.254,11</b>	<b>152.713,80</b>	<b>690.967,91</b>		
<b>07 Funzioni nel campo turistico</b>								
<b>Servizio 07 01</b>								
<b>Servizi turistici</b>								
1070101 Personale	RS	668,09	84	668,09		668,09		
	CP	82.536,00		78.482,24	1.034,65	79.516,89	3.019,11	
	T	83.204,09		79.150,33	1.034,65	80.184,98		
1070102 Acquisto di beni di consumo e/o di materie prime	RS		85					
	CP	2.000,00		500,00	1.500,00	2.000,00		
	T	2.000,00		500,00	1.500,00	2.000,00		
1070103 Prestazioni di servizi	RS	22.302,42	86	20.439,18		20.439,18	-1.863,24 ins	
	CP	94.750,00		14.009,79	59.927,41	73.937,20	20.812,80	
	T	117.052,42		34.448,97	59.927,41	94.376,38		
1070104 Utilizzo di beni di terzi	RS	1.530,99	87	1.530,99		1.530,99		
	CP	3.050,00		1.531,00	1.518,45	3.049,45	0,55	
	T	4.580,99		3.061,99	1.518,45	4.580,44		
1070105 Trasferimenti	RS	128.585,00	88	112.753,11		112.753,11	-15.831,89 ins	
	CP	140.050,00		28.444,00	102.806,20	131.250,20	8.799,80	
	T	268.635,00		141.197,11	102.806,20	244.003,31		

## CONTO DEL BILANCIO - Esercizio 2014 - GESTIONE DELLE SPESE

Pag.40

DESCRIZIONE	RS	Residui conservati e Stanziamanti definitivi di bilancio	N° di riferimento allo svolgimento	Conto del tesoriere	Determinazione dei residui	Impegni	Minori residui o economie	
		Residui (A)		Pagamenti	Residui da riportare			
				Residui (B)	Residui (C)	Residui (D = B + C)	(E = A - D)	
				Competenza (F)	Competenza (G)	Competenza (H)	Competenza (I = G + H)	(L = F - I)
				Totale (M)	Totale (N)	Residui al 31 dicembre (O = C + H)	Impegni al 31 dicembre (P = D + I)	
1070107 Imposte e tasse	RS		89					
	CP	5.637,00		5.194,09	0,00	5.194,09	442,91	
	T	5.637,00		5.194,09	0,00	5.194,09		
<b>Totale Servizi turistici</b>	RS	<b>153.086,50</b>		<b>135.391,37</b>		<b>135.391,37</b>	<b>-17.695,13 ins</b>	
	CP	<b>328.023,00</b>		<b>128.161,12</b>	<b>166.786,71</b>	<b>294.947,83</b>	<b>33.075,17</b>	
	T	<b>481.109,50</b>		<b>263.552,49</b>	<b>166.786,71</b>	<b>430.339,20</b>		
<b>Totale Funzione 07 Funzioni nel campo turistico</b>	RS	<b>153.086,50</b>		<b>135.391,37</b>		<b>135.391,37</b>	<b>-17.695,13 ins</b>	
	CP	<b>328.023,00</b>		<b>128.161,12</b>	<b>166.786,71</b>	<b>294.947,83</b>	<b>33.075,17</b>	
	T	<b>481.109,50</b>		<b>263.552,49</b>	<b>166.786,71</b>	<b>430.339,20</b>		
<b>08 Funzioni nel campo della viabilita e dei trasporti</b>								
<b>Servizio 08 01</b>								
<b>Viabilita, circolazione stradale e servizi connessi</b>								
1080103 Prestazioni di servizi	RS	163.979,49	90	151.139,05		151.139,05	-12.840,44 ins	
	CP	1.351.000,00		695.967,30	634.997,51	1.330.964,81	20.035,19	
	T	1.514.979,49		847.106,35	634.997,51	1.482.103,86		
<b>Totale Viabilita, circolazione stradale e servizi connessi</b>	RS	<b>163.979,49</b>		<b>151.139,05</b>		<b>151.139,05</b>	<b>-12.840,44 ins</b>	
	CP	<b>1.351.000,00</b>		<b>695.967,30</b>	<b>634.997,51</b>	<b>1.330.964,81</b>	<b>20.035,19</b>	
	T	<b>1.514.979,49</b>		<b>847.106,35</b>	<b>634.997,51</b>	<b>1.482.103,86</b>		
<b>Servizio 08 02</b>								
<b>Illuminazione pubblica e servizi connessi</b>								

## CONTO DEL BILANCIO - Esercizio 2014 - GESTIONE DELLE SPESE

Pag.41

DESCRIZIONE	RS	Residui conservati e Stanzamenti definitivi di bilancio	N° di riferimento allo svolgimento	Conto del tesoriere	Determinazione dei residui	Impegni	Minori residui o economie	
		Residui (A)		Pagamenti	Residui da riportare			
				Residui (B)	Residui (C)	Residui (D = B + C)	(E = A - D)	
				Competenza (F)	Competenza (G)	Competenza (H)	Competenza (I = G + H)	(L = F - I)
				Totale (M)	Totale (N)	Residui al 31 dicembre (O = C + H)	Impegni al 31 dicembre (P = D + I)	
1080203 Prestazioni di servizi	RS	1.754.159,33	91	1.750.849,27		1.750.849,27	-3.310,06 ins	
	CP	1.950.000,00		1.567.379,44	332.620,56	1.900.000,00	50.000,00	
	T	3.704.159,33		3.318.228,71	332.620,56	3.650.849,27		
<b>Totale Illuminazione pubblica e servizi connessi</b>	RS	<b>1.754.159,33</b>		<b>1.750.849,27</b>		<b>1.750.849,27</b>	<b>-3.310,06 ins</b>	
	CP	<b>1.950.000,00</b>		<b>1.567.379,44</b>	<b>332.620,56</b>	<b>1.900.000,00</b>	<b>50.000,00</b>	
	T	<b>3.704.159,33</b>		<b>3.318.228,71</b>	<b>332.620,56</b>	<b>3.650.849,27</b>		
<b>Servizio 08 03</b>								
<b>Trasporti pubblici locali e servizi connessi</b>								
1080303 Prestazioni di servizi	RS	1.094.890,87	92	1.076.350,04		1.076.350,04	-18.540,83 ins	
	CP	4.664.011,00		3.908.554,61	746.890,00	4.655.444,61	8.566,39	
	T	5.758.901,87		4.984.904,65	746.890,00	5.731.794,65		
<b>Totale Trasporti pubblici locali e servizi connessi</b>	RS	<b>1.094.890,87</b>		<b>1.076.350,04</b>		<b>1.076.350,04</b>	<b>-18.540,83 ins</b>	
	CP	<b>4.664.011,00</b>		<b>3.908.554,61</b>	<b>746.890,00</b>	<b>4.655.444,61</b>	<b>8.566,39</b>	
	T	<b>5.758.901,87</b>		<b>4.984.904,65</b>	<b>746.890,00</b>	<b>5.731.794,65</b>		
<b>Totale Funzione 08 Funzioni nel campo della viabilità e dei trasporti</b>	RS	<b>3.013.029,69</b>		<b>2.978.338,36</b>		<b>2.978.338,36</b>	<b>-34.691,33 ins</b>	
	CP	<b>7.965.011,00</b>		<b>6.171.901,35</b>	<b>1.714.508,07</b>	<b>7.886.409,42</b>	<b>78.601,58</b>	
	T	<b>10.978.040,69</b>		<b>9.150.239,71</b>	<b>1.714.508,07</b>	<b>10.864.747,78</b>		
<b>09 Funzioni riguardanti la gestione del territorio e dell'ambiente</b>								
<b>Servizio 09 01</b>								
<b>Urbanistica e gestione del territorio</b>								

## CONTO DEL BILANCIO - Esercizio 2014 - GESTIONE DELLE SPESE

Pag.42

DESCRIZIONE	RS	Residui conservati e Stanziameti definitivi di bilancio	N° di riferimento allo svolgimento	Conto del tesoriere	Determinazione dei residui	Impegni	Minori residui o economie	
				Pagamenti	Residui da riportare			
				Residui (A)	Residui (B)	Residui (C)	Residui (D = B + C)	(E = A - D)
				Competenza (F)	Competenza (G)	Competenza (H)	Competenza (I = G + H)	(L = F - I)
				Totale (M)	Totale (N)	Residui al 31 dicembre (O = C + H)	Impegni al 31 dicembre (P = D + I)	
1090101 Personale	RS	19.525,46	93	17.599,31		17.599,31	-1.926,15 ins	
	CP	302.307,00		298.486,80	1.365,97	299.852,77	2.454,23	
	T	321.832,46		316.086,11	1.365,97	317.452,08		
1090102 Acquisto di beni di consumo e/o di materie prime	RS	1.909,83	94	1.490,16	320,00	1.810,16	-99,67 ins	
	CP	4.740,00		2.822,44	1.700,07	4.522,51	217,49	
	T	6.649,83		4.312,60	2.020,07	6.332,67		
1090103 Prestazioni di servizi	RS	6.816,27	95	6.729,78	32,14	6.761,92	-54,35 ins	
	CP	16.209,00		2.874,95	8.789,96	11.664,91	4.544,09	
	T	23.025,27		9.604,73	8.822,10	18.426,83		
1090105 Trasferimenti	RS	3.940,00	96		2.940,00	2.940,00	-1.000,00 ins	
	CP				0,00			
	T	3.940,00			2.940,00	2.940,00		
1090107 Imposte e tasse	RS	1.281,08	97	1.152,98		1.152,98	-128,10 ins	
	CP	21.900,00		19.943,33	0,00	19.943,33	1.956,67	
	T	23.181,08		21.096,31	0,00	21.096,31		
<b>Totale Urbanistica e gestione del territorio</b>	RS	<b>33.472,64</b>		<b>26.972,23</b>	<b>3.292,14</b>	<b>30.264,37</b>	<b>-3.208,27 ins</b>	
	CP	<b>345.156,00</b>		<b>324.127,52</b>	<b>11.856,00</b>	<b>335.983,52</b>	<b>9.172,48</b>	
	T	<b>378.628,64</b>		<b>351.099,75</b>	<b>15.148,14</b>	<b>366.247,89</b>		

Servizio 09 02

Edilizia residenziale pubblica locale e piani di edilizia economico-popolare

## CONTO DEL BILANCIO - Esercizio 2014 - GESTIONE DELLE SPESE

Pag.43

DESCRIZIONE	RS	Residui conservati e Stanziameti definitivi di bilancio	N° di riferimento allo svolgimento	Conto del tesoriere	Determinazione dei residui	Impegni	Minori residui o economie		
		Residui (A)		Pagamenti	Residui da riportare				
				Competenza (F)	Residui (B)	Residui (C)	Residui (D = B + C)	(E = A - D)	
					Totale (M)	Competenza (G)	Competenza (H)		Competenza (I = G + H)
						Totale (N)	Residui al 31 dicembre (O = C + H)		Impegni al 31 dicembre (P = D + I)
1090201 Personale	RS	6.809,66	98	6.612,56		6.612,56	-197,10 ins		
	CP	1.162.083,00		1.149.927,00	7.053,41	1.156.980,41	5.102,59		
	T	1.168.892,66		1.156.539,56	7.053,41	1.163.592,97			
1090202 Acquisto di beni di consumo e/o di materie prime	RS	1.768,45	99	1.768,45		1.768,45			
	CP	4.470,00		1.016,90	288,01	1.304,91	3.165,09		
	T	6.238,45		2.785,35	288,01	3.073,36			
1090203 Prestazioni di servizi	RS	240.951,21	100	187.384,51	35.982,59	223.367,10	-17.584,11 ins		
	CP	511.091,00		359.531,29	138.215,24	497.746,53	13.344,47		
	T	752.042,21		546.915,80	174.197,83	721.113,63			
1090204 Utilizzo di beni di terzi	RS	507,73	101	507,73		507,73			
	CP	2.500,00		1.514,87	500,13	2.015,00	485,00		
	T	3.007,73		2.022,60	500,13	2.522,73			
1090205 Trasferimenti	RS		102						
	CP	50,00			0,00		50,00		
	T	50,00			0,00				
1090206 Interessi passivi ed oneri finanziari diversi	RS		103						
	CP	29.417,00		29.088,03	0,00	29.088,03	328,97		
	T	29.417,00		29.088,03	0,00	29.088,03			

## CONTO DEL BILANCIO - Esercizio 2014 - GESTIONE DELLE SPESE

Pag.44

DESCRIZIONE	RS	Residui conservati e Stanziamenti definitivi di bilancio	N° di riferimento allo svolgimento	Conto del tesoriere	Determinazione dei residui	Impegni	Minori residui o economie	
				Pagamenti	Residui da riportare			
				Residui (A)	Residui (B)	Residui (C)	Residui (D = B + C)	(E = A - D)
				Competenza (F)	Competenza (G)	Competenza (H)	Competenza (I = G + H)	(L = F - I)
				Totale (M)	Totale (N)	Residui al 31 dicembre (O = C + H)	Impegni al 31 dicembre (P = D + I)	
1090207 Imposte e tasse	RS	242,25	104	242,25		242,25		
	CP	74.808,00		73.195,31	318,75	73.514,06	1.293,94	
	T	75.050,25		73.437,56	318,75	73.756,31		
<b>Totale Edilizia residenziale pubblica locale e piani di edilizia economico-popolare</b>	RS	<b>250.279,30</b>		<b>196.515,50</b>	<b>35.982,59</b>	<b>232.498,09</b>	-17.781,21 ins	
	CP	<b>1.784.419,00</b>		<b>1.614.273,40</b>	<b>146.375,54</b>	<b>1.760.648,94</b>	<b>23.770,06</b>	
	T	<b>2.034.698,30</b>		<b>1.810.788,90</b>	<b>182.358,13</b>	<b>1.993.147,03</b>		
<b>Servizio 09 03</b>								
<b>Servizi di protezione civile</b>								
1090301 Personale	RS	48,74	105	48,74		48,74		
	CP	29.214,00		29.121,86	91,99	29.213,85	0,15	
	T	29.262,74		29.170,60	91,99	29.262,59		
1090303 Prestazioni di servizi	RS	12.178,16	106	789,02	10.248,00	11.037,02	-1.141,14 ins	
	CP	17.179,00		8.415,94	1.476,06	9.892,00	7.287,00	
	T	29.357,16		9.204,96	11.724,06	20.929,02		
1090307 Imposte e tasse	RS		107					
	CP	1.955,00		1.954,13	0,00	1.954,13	0,87	
	T	1.955,00		1.954,13	0,00	1.954,13		
<b>Totale Servizi di protezione civile</b>	RS	<b>12.226,90</b>		<b>837,76</b>	<b>10.248,00</b>	<b>11.085,76</b>	-1.141,14 ins	
	CP	<b>48.348,00</b>		<b>39.491,93</b>	<b>1.568,05</b>	<b>41.059,98</b>	<b>7.288,02</b>	
	T	<b>60.574,90</b>		<b>40.329,69</b>	<b>11.816,05</b>	<b>52.145,74</b>		

Servizio 09 04

## CONTO DEL BILANCIO - Esercizio 2014 - GESTIONE DELLE SPESE

Pag.45

DESCRIZIONE	RS	Residui conservati e Stanziamenti definitivi di bilancio	N° di riferimento allo svolgimento	Conto del tesoriere	Determinazione dei residui	Impegni	Minori residui o economie	
				Pagamenti	Residui da riportare			
				Residui (A)	Residui (B)	Residui (C)	Residui (D = B + C)	(E = A - D)
				Competenza (F)	Competenza (G)	Competenza (H)	Competenza (I = G + H)	(L = F - I)
				Totale (M)	Totale (N)	Residui al 31 dicembre (O = C + H)	Impegni al 31 dicembre (P = D + I)	

**Servizio idrico integrato**

1090406 Interessi passivi ed oneri finanziari diversi	RS		108				
	CP	203,00		202,23	0,00	202,23	0,77
	T	203,00		202,23	0,00	202,23	
<b>Totale Servizio idrico integrato</b>	RS						
	CP	<b>203,00</b>		<b>202,23</b>	<b>0,00</b>	<b>202,23</b>	<b>0,77</b>
	T	<b>203,00</b>		<b>202,23</b>	<b>0,00</b>	<b>202,23</b>	

**Servizio 09 06****Parchi e servizi per la tutela ambientale del verde, altri servizi relativi al territorio ed all'ambiente**

1090601 Personale	RS	5.050,92	109	1.526,93		1.526,93	-3.523,99 ins
	CP	230.673,00		228.782,65	748,28	229.530,93	1.142,07
	T	235.723,92		230.309,58	748,28	231.057,86	
1090602 Acquisto di beni di consumo e/o di materie prime	RS	4.030,63	110		1.734,35	1.734,35	-2.296,28 ins
	CP	1.725,00		676,18	0,00	676,18	1.048,82
	T	5.755,63		676,18	1.734,35	2.410,53	
1090603 Prestazioni di servizi	RS	133.486,38	111	83.434,85	136,93	83.571,78	-49.914,60 ins
	CP	2.657.905,00		2.553.851,72	34.115,73	2.587.967,45	69.937,55
	T	2.791.391,38		2.637.286,57	34.252,66	2.671.539,23	
1090605 Trasferimenti	RS	16.950,00	112	15.150,00		15.150,00	-1.800,00 ins
	CP	109.322,00		92.616,76	12.705,07	105.321,83	4.000,17
	T	126.272,00		107.766,76	12.705,07	120.471,83	



DESCRIZIONE	RS	Residui conservati e Stanziamanti definitivi di bilancio	N° di riferimento allo svolgimento	Conto del tesoriere	Determinazione dei residui	Impegni	Minori residui o economie	
				Pagamenti	Residui da riportare			
				Residui (A)	Residui (B)	Residui (C)	Residui (D = B + C)	(E = A - D)
				Competenza (F)	Competenza (G)	Competenza (H)	Competenza (I = G + H)	(L = F - I)
				Totale (M)	Totale (N)	Residui al 31 dicembre (O = C + H)	Impegni al 31 dicembre (P = D + I)	
1090607 Imposte e tasse	RS		113					
	CP	9.982,00		9.982,00	0,00	9.982,00		
	T	9.982,00		9.982,00	0,00	9.982,00		
<b>Totale Parchi e servizi per la tutela ambientale del verde, altri servizi relativi al territorio ed all'ambiente</b>	RS	<b>159.517,93</b>		<b>100.111,78</b>	<b>1.871,28</b>	<b>101.983,06</b>	<b>-57.534,87 ins</b>	
	CP	<b>3.009.607,00</b>		<b>2.885.909,31</b>	<b>47.569,08</b>	<b>2.933.478,39</b>	<b>76.128,61</b>	
	T	<b>3.169.124,93</b>		<b>2.986.021,09</b>	<b>49.440,36</b>	<b>3.035.461,45</b>		
<b>Totale Funzione 09 Funzioni riguardanti la gestione del territorio e dell'ambiente</b>	RS	<b>455.496,77</b>		<b>324.437,27</b>	<b>51.394,01</b>	<b>375.831,28</b>	<b>-79.665,49 ins</b>	
	CP	<b>5.187.733,00</b>		<b>4.864.004,39</b>	<b>207.368,67</b>	<b>5.071.373,06</b>	<b>116.359,94</b>	
	T	<b>5.643.229,77</b>		<b>5.188.441,66</b>	<b>258.762,68</b>	<b>5.447.204,34</b>		
<b>10 Funzioni nel settore sociale</b>								
<b>Servizio 10 01</b>								
<b>Asili nido, servizi per l'infanzia e per i minori</b>								
1100101 Personale	RS	11.554,66	114	7.287,22		7.287,22	-4.267,44 ins	
	CP	1.338.260,00		1.301.895,15	2.992,62	1.304.887,77	33.372,23	
	T	1.349.814,66		1.309.182,37	2.992,62	1.312.174,99		
1100102 Acquisto di beni di consumo e/o di materie prime	RS	19.510,83	115	19.005,09		19.005,09	-505,74 ins	
	CP	74.738,00		61.050,40	5.357,44	66.407,84	8.330,16	
	T	94.248,83		80.055,49	5.357,44	85.412,93		
1100103 Prestazioni di servizi	RS	288.283,50	116	221.206,02	5.868,18	227.074,20	-61.209,30 ins	
	CP	1.183.721,00		887.353,65	256.890,77	1.144.244,42	39.476,58	
	T	1.472.004,50		1.108.559,67	262.758,95	1.371.318,62		

## CONTO DEL BILANCIO - Esercizio 2014 - GESTIONE DELLE SPESE

Pag.47

DESCRIZIONE	RS	Residui conservati e Stanziamenti definitivi di bilancio	N° di riferimento allo svolgimento	Conto del tesoriere	Determinazione dei residui	Impegni	Minori residui o economie	
				Pagamenti	Residui da riportare			
				Residui (A)	Residui (B)	Residui (C)	Residui (D = B + C)	(E = A - D)
				Competenza (F)	Competenza (G)	Competenza (H)	Competenza (I = G + H)	(L = F - I)
				Totale (M)	Totale (N)	Residui al 31 dicembre (O = C + H)	Impegni al 31 dicembre (P = D + I)	
1100105 Trasferimenti	RS	13.065,83	117	7.549,95	5.000,00	12.549,95	-515,88 ins	
	CP	163.000,00		145.532,35	6.153,15	151.685,50	11.314,50	
	T	176.065,83		153.082,30	11.153,15	164.235,45		
<b>Totale Asili nido, servizi per l'infanzia e per i minori</b>	RS	<b>332.414,82</b>		<b>255.048,28</b>	<b>10.868,18</b>	<b>265.916,46</b>	<b>-66.498,36 ins</b>	
	CP	<b>2.759.719,00</b>		<b>2.395.831,55</b>	<b>271.393,98</b>	<b>2.667.225,53</b>	<b>92.493,47</b>	
	T	<b>3.092.133,82</b>		<b>2.650.879,83</b>	<b>282.262,16</b>	<b>2.933.141,99</b>		
<b>Servizio 10 03</b>								
<b>Strutture residenziali e di ricovero per anziani</b>								
1100303 Prestazioni di servizi	RS	558.203,70	118	431.011,47	81,60	431.093,07	-127.110,63 ins	
	CP	850.000,00		581.400,71	253.256,58	834.657,29	15.342,71	
	T	1.408.203,70		1.012.412,18	253.338,18	1.265.750,36		
<b>Totale Strutture residenziali e di ricovero per anziani</b>	RS	<b>558.203,70</b>		<b>431.011,47</b>	<b>81,60</b>	<b>431.093,07</b>	<b>-127.110,63 ins</b>	
	CP	<b>850.000,00</b>		<b>581.400,71</b>	<b>253.256,58</b>	<b>834.657,29</b>	<b>15.342,71</b>	
	T	<b>1.408.203,70</b>		<b>1.012.412,18</b>	<b>253.338,18</b>	<b>1.265.750,36</b>		
<b>Servizio 10 04</b>								
<b>Assistenza, beneficenza pubblica e servizi diversi alla persona</b>								
1100401 Personale	RS	11.044,83	119	2.283,49	2.994,28	5.277,77	-5.767,06 ins	
	CP	596.598,00		591.555,65	3.610,55	595.166,20	1.431,80	
	T	607.642,83		593.839,14	6.604,83	600.443,97		

## CONTO DEL BILANCIO - Esercizio 2014 - GESTIONE DELLE SPESE

Pag.48

DESCRIZIONE	RS	Residui conservati e Stanziamenti definitivi di bilancio	N° di riferimento allo svolgimento	Conto del tesoriere	Determinazione dei residui	Impegni	Minori residui o economie	
		Residui (A)		Pagamenti	Residui da riportare			
				Residui (B)	Residui (C)	Residui (D = B + C)	(E = A - D)	
				Competenza (F)	Competenza (G)	Competenza (H)	Competenza (I = G + H)	(L = F - I)
				Totale (M)	Totale (N)	Residui al 31 dicembre (O = C + H)	Impegni al 31 dicembre (P = D + I)	
1100402 Acquisto di beni di consumo e/o di materie prime	RS	2.668,29	120	2.665,06		2.665,06	-3,23 ins	
	CP	5.980,00		4.339,34	1.366,42	5.705,76	274,24	
	T	8.648,29		7.004,40	1.366,42	8.370,82		
1100403 Prestazioni di servizi	RS	1.808.347,66	121	1.192.144,86	210.493,19	1.402.638,05	-405.709,61 ins	
	CP	2.775.357,00		1.929.886,16	650.886,54	2.580.772,70	194.584,30	
	T	4.583.704,66		3.122.031,02	861.379,73	3.983.410,75		
1100405 Trasferimenti	RS	1.368.237,06	122	295.247,20	917.003,91	1.212.251,11	-155.985,95 ins	
	CP	2.827.074,00		1.261.977,58	416.568,71	1.678.546,29	1.148.527,71	
	T	4.195.311,06		1.557.224,78	1.333.572,62	2.890.797,40		
1100407 Imposte e tasse	RS	557,96	123	17,00	142,31	159,31	-398,65 ins	
	CP	34.921,00		34.587,89	0,00	34.587,89	333,11	
	T	35.478,96		34.604,89	142,31	34.747,20		
<b>Totale Assistenza, beneficenza pubblica e servizi diversi alla persona</b>	RS	<b>3.190.855,80</b>		<b>1.492.357,61</b>	<b>1.130.633,69</b>	<b>2.622.991,30</b>	<b>-567.864,50 ins</b>	
	CP	<b>6.239.930,00</b>		<b>3.822.346,62</b>	<b>1.072.432,22</b>	<b>4.894.778,84</b>	<b>1.345.151,16</b>	
	T	<b>9.430.785,80</b>		<b>5.314.704,23</b>	<b>2.203.065,91</b>	<b>7.517.770,14</b>		
<b>Servizio 10 05</b> <b>Servizio necroscopico e cimiteriale</b>								
1100503 Prestazioni di servizi	RS	21.383,91	124	21.383,91		21.383,91		
	CP	120.000,00			120.000,00	120.000,00		
	T	141.383,91		21.383,91	120.000,00	141.383,91		

## CONTO DEL BILANCIO - Esercizio 2014 - GESTIONE DELLE SPESE

Pag.49

DESCRIZIONE	RS	Residui conservati e Stanziamenti definitivi di bilancio	N° di riferimento allo svolgimento	Conto del tesoriere	Determinazione dei residui	Impegni	Minori residui o economie	
				Pagamenti	Residui da riportare			
				Residui (A)	Residui (B)	Residui (C)	Residui (D = B + C)	(E = A - D)
				Competenza (F)	Competenza (G)	Competenza (H)	Competenza (I = G + H)	(L = F - I)
T	Totale (M)	Totale (N)	Residui al 31 dicembre (O = C + H)	Impegni al 31 dicembre (P = D + I)				
<b>Totale Servizio necroscopico e cimiteriale</b>	RS	<b>21.383,91</b>		<b>21.383,91</b>		<b>21.383,91</b>		
	CP	<b>120.000,00</b>			<b>120.000,00</b>	<b>120.000,00</b>		
	T	<b>141.383,91</b>		<b>21.383,91</b>	<b>120.000,00</b>	<b>141.383,91</b>		
<b>Totale Funzione 10 Funzioni nel settore sociale</b>	RS	<b>4.102.858,23</b>		<b>2.199.801,27</b>	<b>1.141.583,47</b>	<b>3.341.384,74</b>	<b>-761.473,49 ins</b>	
	CP	<b>9.969.649,00</b>		<b>6.799.578,88</b>	<b>1.717.082,78</b>	<b>8.516.661,66</b>	<b>1.452.987,34</b>	
	T	<b>14.072.507,23</b>		<b>8.999.380,15</b>	<b>2.858.666,25</b>	<b>11.858.046,40</b>		
<b>11 Funzioni nel campo dello sviluppo economico</b>								
<b>Servizio 11 02</b>								
<b>Fiere, mercati e servizi connessi</b>								
1110203 Prestazioni di servizi	RS	58,82	125	58,82		58,82		
	CP				0,00			
	T	58,82		58,82	0,00	58,82		
1110205 Trasferimenti	RS	82.772,64	126	74.273,71	8.435,67	82.709,38	-63,26 ins	
	CP	57.916,00		40.000,00	0,00	40.000,00	17.916,00	
	T	140.688,64		114.273,71	8.435,67	122.709,38		
<b>Totale Fiere, mercati e servizi connessi</b>	RS	<b>82.831,46</b>		<b>74.332,53</b>	<b>8.435,67</b>	<b>82.768,20</b>	<b>-63,26 ins</b>	
	CP	<b>57.916,00</b>		<b>40.000,00</b>	<b>0,00</b>	<b>40.000,00</b>	<b>17.916,00</b>	
	T	<b>140.747,46</b>		<b>114.332,53</b>	<b>8.435,67</b>	<b>122.768,20</b>		
<b>Servizio 11 05</b>								
<b>Servizi relativi al commercio</b>								

## CONTO DEL BILANCIO - Esercizio 2014 - GESTIONE DELLE SPESE

Pag.50

DESCRIZIONE	RS	Residui conservati e Stanziamanti definitivi di bilancio	N° di riferimento allo svolgimento	Conto del tesoriere	Determinazione dei residui	Impegni	Minori residui o economie	
		Residui (A)		Pagamenti	Residui da riportare			
				Residui (B)	Residui (C)	Residui (D = B + C)	(E = A - D)	
				Competenza (F)	Competenza (G)	Competenza (H)	Competenza (I = G + H)	(L = F - I)
				Totale (M)	Totale (N)	Residui al 31 dicembre (O = C + H)	Impegni al 31 dicembre (P = D + I)	
1110502 Acquisto di beni di consumo e/o di materie prime	RS	368,60	127	367,50		367,50	-1,10 ins	
	CP	5.009,00		2.714,50	560,78	3.275,28	1.733,72	
	T	5.377,60		3.082,00	560,78	3.642,78		
1110503 Prestazioni di servizi	RS	194.550,00	128	184.629,44	7.734,00	192.363,44	-2.186,56 ins	
	CP	88.327,00		36.976,75	37.278,14	74.254,89	14.072,11	
	T	282.877,00		221.606,19	45.012,14	266.618,33		
<b>Totale Servizi relativi al commercio</b>	RS	<b>194.918,60</b>		<b>184.996,94</b>	<b>7.734,00</b>	<b>192.730,94</b>	<b>-2.187,66 ins</b>	
	CP	<b>93.336,00</b>		<b>39.691,25</b>	<b>37.838,92</b>	<b>77.530,17</b>	<b>15.805,83</b>	
	T	<b>288.254,60</b>		<b>224.688,19</b>	<b>45.572,92</b>	<b>270.261,11</b>		
<b>Totale Funzione 11 Funzioni nel campo dello sviluppo economico</b>	RS	<b>277.750,06</b>		<b>259.329,47</b>	<b>16.169,67</b>	<b>275.499,14</b>	<b>-2.250,92 ins</b>	
	CP	<b>151.252,00</b>		<b>79.691,25</b>	<b>37.838,92</b>	<b>117.530,17</b>	<b>33.721,83</b>	
	T	<b>429.002,06</b>		<b>339.020,72</b>	<b>54.008,59</b>	<b>393.029,31</b>		
<b>Riassunto Titolo I - Spese correnti</b>								
01 Funzioni generali di amministrazione, di gestione e di controllo	RS	4.096.715,20		3.233.765,35	160.277,33	3.394.042,68	-702.672,52 ins	
	CP	14.967.727,00		11.769.108,04	1.856.621,06	13.625.729,10	1.341.997,90	
	T	19.064.442,20		15.002.873,39	2.016.898,39	17.019.771,78		
02 Funzioni relative alla giustizia	RS	142.693,06		125.455,28		125.455,28	-17.237,78 ins	
	CP	936.104,00		718.982,42	152.853,61	871.836,03	64.267,97	
	T	1.078.797,06		844.437,70	152.853,61	997.291,31		

## CONTO DEL BILANCIO - Esercizio 2014 - GESTIONE DELLE SPESE

Pag.51

DESCRIZIONE	RS	Residui conservati e Stanziamanti definitivi di bilancio	N° di riferimento allo svolgimento	Conto del tesoriere	Determinazione dei residui	Impegni	Minori residui o economie	
		Residui (A)		Pagamenti	Residui da riportare			
				Competenza (F)	Residui (B)	Residui (C)	Residui (D = B + C)	
					Totale (M)	Competenza (G)	Competenza (H)	Competenza (I = G + H)
						Totale (N)	Residui al 31 dicembre (O = C + H)	Impegni al 31 dicembre (P = D + I)
03 Funzioni di polizia locale	RS	353.441,20		326.521,37	2.376,28	328.897,65	-24.543,55 ins	
	CP	3.465.927,00		3.096.589,10	229.475,37	3.326.064,47	139.862,53	
	T	3.819.368,20		3.423.110,47	231.851,65	3.654.962,12		
04 Funzioni di istruzione pubblica	RS	1.796.165,93		1.643.118,95	104.638,09	1.747.757,04	-48.408,89 ins	
	CP	5.661.597,00		4.532.463,13	922.437,81	5.454.900,94	206.696,06	
	T	7.457.762,93		6.175.582,08	1.027.075,90	7.202.657,98		
05 Funzioni relative alla cultura e ai beni culturali	RS	2.317.709,41		1.470.863,51	682.676,73	2.153.540,24	-164.169,17 ins	
	CP	5.443.459,00		3.809.485,19	1.478.227,53	5.287.712,72	155.746,28	
	T	7.761.168,41		5.280.348,70	2.160.904,26	7.441.252,96		
06 Funzioni nel settore sportivo e ricreativo	RS	155.889,37		153.929,85		153.929,85	-1.959,52 ins	
	CP	543.032,00		384.324,26	152.713,80	537.038,06	5.993,94	
	T	698.921,37		538.254,11	152.713,80	690.967,91		
07 Funzioni nel campo turistico	RS	153.086,50		135.391,37		135.391,37	-17.695,13 ins	
	CP	328.023,00		128.161,12	166.786,71	294.947,83	33.075,17	
	T	481.109,50		263.552,49	166.786,71	430.339,20		
08 Funzioni nel campo della viabilità e dei trasporti	RS	3.013.029,69		2.978.338,36		2.978.338,36	-34.691,33 ins	
	CP	7.965.011,00		6.171.901,35	1.714.508,07	7.886.409,42	78.601,58	
	T	10.978.040,69		9.150.239,71	1.714.508,07	10.864.747,78		
09 Funzioni riguardanti la gestione del territorio e dell'ambiente	RS	455.496,77		324.437,27	51.394,01	375.831,28	-79.665,49 ins	
	CP	5.187.733,00		4.864.004,39	207.368,67	5.071.373,06	116.359,94	
	T	5.643.229,77		5.188.441,66	258.762,68	5.447.204,34		
10 Funzioni nel settore sociale	RS	4.102.858,23		2.199.801,27	1.141.583,47	3.341.384,74	-761.473,49 ins	
	CP	9.969.649,00		6.799.578,88	1.717.082,78	8.516.661,66	1.452.987,34	
	T	14.072.507,23		8.999.380,15	2.858.666,25	11.858.046,40		

## CONTO DEL BILANCIO - Esercizio 2014 - GESTIONE DELLE SPESE

Pag.52

DESCRIZIONE	RS CP T	Residui conservati e Stanziameti definitivi di bilancio  Residui (A) Competenza (F) Totale (M)	N° di riferimento allo svolgimento	Conto del tesoriere	Determinazione dei residui	Impegni	Minori residui o economie
				Pagamenti	Residui da riportare		
				Residui (B)	Residui (C)	Residui (D = B + C)	(E = A - D)
				Competenza (G)	Competenza (H)	Competenza (I = G + H)	(L = F - I)
Totale (N)	Residui al 31 dicembre (O = C + H)	Impegni al 31 dicembre (P = D + I)					
11 Funzioni nel campo dello sviluppo economico	RS	277.750,06		259.329,47	16.169,67	275.499,14	-2.250,92 ins
	CP	151.252,00		79.691,25	37.838,92	117.530,17	33.721,83
	T	429.002,06		339.020,72	54.008,59	393.029,31	
<b>Totale Titolo I Spese correnti</b>	RS	<b>16.864.835,42</b>		<b>12.850.952,05</b>	<b>2.159.115,58</b>	<b>15.010.067,63</b>	<b>-1.854.767,79 ins</b>
	CP	<b>54.619.514,00</b>		<b>42.354.289,13</b>	<b>8.635.914,33</b>	<b>50.990.203,46</b>	<b>3.629.310,54</b>
	T	<b>71.484.349,42</b>		<b>55.205.241,18</b>	<b>10.795.029,91</b>	<b>66.000.271,09</b>	

## CONTO DEL BILANCIO - Esercizio 2014 - GESTIONE DELLE SPESE

Pag.53

DESCRIZIONE	RS	Residui conservati e Stanziamenti definitivi di bilancio	N° di riferimento allo svolgimento	Conto del tesoriere	Determinazione dei residui	Impegni	Minori residui o economie	
				Pagamenti	Residui da riportare			
				Residui (A)	Residui (B)	Residui (C)	Residui (D = B + C)	(E = A - D)
				Competenza (F)	Competenza (G)	Competenza (H)	Competenza (I = G + H)	
				Totale (M)	Totale (N)	Residui al 31 dicembre (O = C + H)	Impegni al 31 dicembre (P = D + I)	

**2 TITOLO II - Spese in conto capitale****01 Funzioni generali di amministrazione, di gestione e di controllo****Servizio 01 01****Organi istituzionali, partecipazione e decentramento**

2010101 Acquisizione di beni immobili	RS	1.042.026,53	129	692.445,65	349.580,88	1.042.026,53	
	CP				0,00		
	T	1.042.026,53		692.445,65	349.580,88	1.042.026,53	

2010106 Incarichi professionali esterni	RS	1.242,21	130		942,21	942,21	-300,00 ins
	CP				0,00		
	T	1.242,21			942,21	942,21	

<b>Totale Organi istituzionali, partecipazione e decentramento</b>	RS	<b>1.043.268,74</b>		<b>692.445,65</b>	<b>350.523,09</b>	<b>1.042.968,74</b>	<b>-300,00 ins</b>
	CP				<b>0,00</b>		
	T	<b>1.043.268,74</b>		<b>692.445,65</b>	<b>350.523,09</b>	<b>1.042.968,74</b>	

**Servizio 01 02****Segreteria generale, personale, organizzazione**

2010205 Acquisizioni di beni mobili, macchine ed attrezzature tecnico-scientifiche	RS	10.000,00	131				-10.000,00 ins
	CP				0,00		
	T	10.000,00			0,00		

<b>Totale Segreteria generale, personale, organizzazione</b>	RS	<b>10.000,00</b>					<b>-10.000,00 ins</b>
	CP				<b>0,00</b>		
	T	<b>10.000,00</b>			<b>0,00</b>		



## CONTO DEL BILANCIO - Esercizio 2014 - GESTIONE DELLE SPESE

Pag.54

DESCRIZIONE	RS	Residui conservati e Stanziamenti definitivi di bilancio	N° di riferimento allo svolgimento	Conto del tesoriere	Determinazione dei residui	Impegni	Minori residui o economie	
				Pagamenti	Residui da riportare			
				Residui (A)	Residui (B)	Residui (C)	Residui (D = B + C)	(E = A - D)
				Competenza (F)	Competenza (G)	Competenza (H)	Competenza (I = G + H)	
				Totale (M)	Totale (N)	Residui al 31 dicembre (O = C + H)	Impegni al 31 dicembre (P = D + I)	

**Servizio 01 03****Gestione economica, finanziaria, programmazione, provveditorato e controllo di gestione**

2010305 Acquisizioni di beni mobili, macchine ed attrezzature tecnico-scientifiche	RS	21.520,49	132				-21.520,49 ins
	CP				0,00		
	T	21.520,49			0,00		

**Totale Gestione economica, finanziaria, programmazione, provveditorato e controllo di gestione**

	RS	<b>21.520,49</b>					<b>-21.520,49 ins</b>
	CP				<b>0,00</b>		
	T	<b>21.520,49</b>			<b>0,00</b>		

**Servizio 01 05****Gestione dei beni demaniali e patrimoniali**

2010501 Acquisizione di beni immobili	RS	1.825.155,34	133	1.047.302,02	727.167,61	1.774.469,63	-50.685,71 ins
	CP	2.994.441,00			187.915,57	187.915,57	2.806.525,43
	T	4.819.596,34		1.047.302,02	915.083,18	1.962.385,20	

## 2010502 Espropri e servitu' onerose

	RS	98.556,03	134				-98.556,03 ins
	CP				0,00		
	T	98.556,03			0,00		

## 2010505 Acquisizioni di beni mobili, macchine ed attrezzature tecnico-scientifiche

	RS	7.847,71	135				-7.847,71 ins
	CP				0,00		
	T	7.847,71			0,00		

## CONTO DEL BILANCIO - Esercizio 2014 - GESTIONE DELLE SPESE

Pag.55

DESCRIZIONE	RS	Residui conservati e Stanziamanti definitivi di bilancio	N° di riferimento allo svolgimento	Conto del tesoriere	Determinazione dei residui	Impegni	Minori residui o economie	
				Pagamenti	Residui da riportare			
				Residui (A)	Residui (B)	Residui (C)	Residui (D = B + C)	(E = A - D)
				Competenza (F)	Competenza (G)	Competenza (H)	Competenza (I = G + H)	(L = F - I)
				Totale (M)	Totale (N)	Residui al 31 dicembre (O = C + H)	Impegni al 31 dicembre (P = D + I)	
2010507 Trasferimenti di capitale	RS		136					
	CP				0,00			
	T				0,00			
<b>Totale Gestione dei beni demaniali e patrimoniali</b>	RS	<b>1.931.559,08</b>		<b>1.047.302,02</b>	<b>727.167,61</b>	<b>1.774.469,63</b>	<b>-157.089,45 ins</b>	
	CP	<b>2.994.441,00</b>			<b>187.915,57</b>	<b>187.915,57</b>	<b>2.806.525,43</b>	
	T	<b>4.926.000,08</b>		<b>1.047.302,02</b>	<b>915.083,18</b>	<b>1.962.385,20</b>		
<b>Servizio 01 06</b>								
<b>Ufficio tecnico</b>								
2010605 Acquisizioni di beni mobili, macchine ed attrezzature tecnico-scientifiche	RS	2.152,06	137		2.152,06	2.152,06		
	CP				0,00			
	T	2.152,06			2.152,06	2.152,06		
2010606 Incarichi professionali esterni	RS	85.316,63	138	37.610,73	20.937,91	58.548,64	-26.767,99 ins	
	CP				0,00			
	T	85.316,63		37.610,73	20.937,91	58.548,64		
<b>Totale Ufficio tecnico</b>	RS	<b>87.468,69</b>		<b>37.610,73</b>	<b>23.089,97</b>	<b>60.700,70</b>	<b>-26.767,99 ins</b>	
	CP				<b>0,00</b>			
	T	<b>87.468,69</b>		<b>37.610,73</b>	<b>23.089,97</b>	<b>60.700,70</b>		
<b>Servizio 01 08</b>								
<b>Altri servizi generali</b>								

DESCRIZIONE	RS	Residui conservati e Stanziamenti definitivi di bilancio	N° di riferimento allo svolgimento	Conto del tesoriere	Determinazione dei residui	Impegni	Minori residui o economie		
		Residui (A)		Pagamenti	Residui da riportare				
				Competenza (F)	Residui (B)	Residui (C)	Residui (D = B + C)	(E = A - D)	
					Totale (M)	Competenza (G)	Competenza (H)		Competenza (I = G + H)
						Totale (N)	Residui al 31 dicembre (O = C + H)		Impegni al 31 dicembre (P = D + I)
2010801 Acquisizione di beni immobili	RS	10.222.920,09	139	342.729,13	9.876.408,94	10.219.138,07	-3.782,02 ins		
	CP				0,00				
	T	10.222.920,09		342.729,13	9.876.408,94	10.219.138,07			
2010805 Acquisizioni di beni mobili, macchine ed attrezzature tecnico-scientifiche	RS	439.457,57	140	72.822,58	285.994,62	358.817,20	-80.640,37 ins		
	CP	200.000,00			0,00		200.000,00		
	T	639.457,57		72.822,58	285.994,62	358.817,20			
<b>Totale Altri servizi generali</b>	RS	<b>10.662.377,66</b>		<b>415.551,71</b>	<b>10.162.403,56</b>	<b>10.577.955,27</b>	<b>-84.422,39 ins</b>		
	CP	<b>200.000,00</b>			<b>0,00</b>		<b>200.000,00</b>		
	T	<b>10.862.377,66</b>		<b>415.551,71</b>	<b>10.162.403,56</b>	<b>10.577.955,27</b>			
<b>Totale Funzione 01 Funzioni generali di amministrazione, di gestione e di controllo</b>	RS	<b>13.756.194,66</b>		<b>2.192.910,11</b>	<b>11.263.184,23</b>	<b>13.456.094,34</b>	<b>-300.100,32 ins</b>		
	CP	<b>3.194.441,00</b>			<b>187.915,57</b>	<b>187.915,57</b>	<b>3.006.525,43</b>		
	T	<b>16.950.635,66</b>		<b>2.192.910,11</b>	<b>11.451.099,80</b>	<b>13.644.009,91</b>			
<b>02 Funzioni relative alla giustizia</b>									
<b>Servizio 02 01</b>									
<b>Uffici giudiziari</b>									
2020101 Acquisizione di beni immobili	RS	52.123,35	141		51.835,75	51.835,75	-287,60 ins		
	CP	100.000,00			100.000,00	100.000,00			
	T	152.123,35			151.835,75	151.835,75			
<b>Totale Uffici giudiziari</b>	RS	<b>52.123,35</b>			<b>51.835,75</b>	<b>51.835,75</b>	<b>-287,60 ins</b>		
	CP	<b>100.000,00</b>			<b>100.000,00</b>	<b>100.000,00</b>			
	T	<b>152.123,35</b>			<b>151.835,75</b>	<b>151.835,75</b>			

## CONTO DEL BILANCIO - Esercizio 2014 - GESTIONE DELLE SPESE

Pag.57

DESCRIZIONE	RS	Residui conservati e Stanziamenti definitivi di bilancio	N° di riferimento allo svolgimento	Conto del tesoriere	Determinazione dei residui	Impegni	Minori residui o economie	
				Pagamenti	Residui da riportare			
				Residui (A)	Residui (B)	Residui (C)	Residui (D = B + C)	(E = A - D)
				Competenza (F)	Competenza (G)	Competenza (H)	Competenza (I = G + H)	(L = F - I)
				Totale (M)	Totale (N)	Residui al 31 dicembre (O = C + H)	Impegni al 31 dicembre (P = D + I)	
<b>Totale Funzione 02 Funzioni relative alla giustizia</b>	RS	<b>52.123,35</b>			<b>51.835,75</b>	<b>51.835,75</b>	<b>-287,60 ins</b>	
	CP	<b>100.000,00</b>			<b>100.000,00</b>	<b>100.000,00</b>		
	T	<b>152.123,35</b>			<b>151.835,75</b>	<b>151.835,75</b>		
<b>03 Funzioni di polizia locale</b>								
<b>Servizio 03 01</b>								
<b>Polizia municipale</b>								
2030105 Acquisizioni di beni mobili, macchine ed attrezzature tecnico-scientifiche	RS	49.882,14	142	321,99		321,99	-49.560,15 ins	
	CP	200.000,00			0,00		200.000,00	
	T	249.882,14		321,99	0,00	321,99		
<b>Totale Polizia municipale</b>	RS	<b>49.882,14</b>		<b>321,99</b>		<b>321,99</b>	<b>-49.560,15 ins</b>	
	CP	<b>200.000,00</b>			<b>0,00</b>		<b>200.000,00</b>	
	T	<b>249.882,14</b>		<b>321,99</b>	<b>0,00</b>	<b>321,99</b>		
<b>Totale Funzione 03 Funzioni di polizia locale</b>	RS	<b>49.882,14</b>		<b>321,99</b>		<b>321,99</b>	<b>-49.560,15 ins</b>	
	CP	<b>200.000,00</b>			<b>0,00</b>		<b>200.000,00</b>	
	T	<b>249.882,14</b>		<b>321,99</b>	<b>0,00</b>	<b>321,99</b>		
<b>04 Funzioni di istruzione pubblica</b>								
<b>Servizio 04 01</b>								
<b>Scuola materna</b>								
2040101 Acquisizione di beni immobili	RS	1.186.381,36	143	66.315,04	1.119.859,02	1.186.174,06	-207,30 ins	
	CP	1.266.192,00			374.059,63	374.059,63	892.132,37	
	T	2.452.573,36		66.315,04	1.493.918,65	1.560.233,69		
						358.299,76 cor		

## CONTO DEL BILANCIO - Esercizio 2014 - GESTIONE DELLE SPESE

Pag.58

DESCRIZIONE	RS	Residui conservati e Stanziamenti definitivi di bilancio	N° di riferimento allo svolgimento	Conto del tesoriere	Determinazione dei residui	Impegni	Minori residui o economie	
				Pagamenti	Residui da riportare			
				Residui (A)	Residui (B)	Residui (C)	Residui (D = B + C)	(E = A - D)
				Competenza (F)	Competenza (G)	Competenza (H)	Competenza (I = G + H)	(L = F - I)
				Totale (M)	Totale (N)	Residui al 31 dicembre (O = C + H)	Impegni al 31 dicembre (P = D + I)	
2040105 Acquisizioni di beni mobili, macchine ed attrezzature tecnico-scientifiche	RS	1.493,61	144		1.493,61	1.493,61		
	CP	20.000,00			0,00		20.000,00	
	T	21.493,61			1.493,61	1.493,61		
<b>Totale Scuola materna</b>	RS	<b>1.187.874,97</b>		<b>66.315,04</b>	<b>1.121.352,63</b>	<b>1.187.667,67</b>	<b>-207,30 ins</b>	
	CP	<b>1.286.192,00</b>			<b>374.059,63</b>	<b>374.059,63</b>	<b>912.132,37</b>	
	T	<b>2.474.066,97</b>		<b>66.315,04</b>	<b>1.495.412,26</b>	<b>1.561.727,30</b>		
<b>Servizio 04 02</b>								
<b>Istruzione elementare</b>								
2040201 Acquisizione di beni immobili	RS	620.345,98	145	10.889,54	606.988,40	617.877,94	-2.468,04 ins	
	CP	452.104,00		269.742,00	135.436,56	405.178,56	46.925,44	
	T	1.072.449,98		280.631,54	742.424,96	1.023.056,50		
<b>Totale Istruzione elementare</b>	RS	<b>620.345,98</b>		<b>10.889,54</b>	<b>606.988,40</b>	<b>617.877,94</b>	<b>-2.468,04 ins</b>	
	CP	<b>452.104,00</b>		<b>269.742,00</b>	<b>135.436,56</b>	<b>405.178,56</b>	<b>46.925,44</b>	
	T	<b>1.072.449,98</b>		<b>280.631,54</b>	<b>742.424,96</b>	<b>1.023.056,50</b>		
<b>Servizio 04 03</b>								
<b>Istruzione media</b>								
2040301 Acquisizione di beni immobili	RS	3.917,95	146	334,06	588,00	922,06	-2.995,89 ins	
	CP	100.000,00		64.111,00	0,00	64.111,00	35.889,00	
	T	103.917,95		64.445,06	588,00	65.033,06		

## CONTO DEL BILANCIO - Esercizio 2014 - GESTIONE DELLE SPESE

Pag.59

DESCRIZIONE	RS	Residui conservati e Stanziamenti definitivi di bilancio	N° di riferimento allo svolgimento	Conto del tesoriere	Determinazione dei residui	Impegni	Minori residui o economie	
				Pagamenti	Residui da riportare			
				Residui (A)	Residui (B)	Residui (C)	Residui (D = B + C)	(E = A - D)
				Competenza (F)	Competenza (G)	Competenza (H)	Competenza (I = G + H)	(L = F - I)
				Totale (M)	Totale (N)	Residui al 31 dicembre (O = C + H)	Impegni al 31 dicembre (P = D + I)	
2040305 Acquisizioni di beni mobili, macchine ed attrezzature tecnico-scientifiche	RS	2.827,36	147		2.827,36	2.827,36		
	CP				0,00			
	T	2.827,36			2.827,36	2.827,36		
<b>Totale Istruzione media</b>	RS	<b>6.745,31</b>		<b>334,06</b>	<b>3.415,36</b>	<b>3.749,42</b>	<b>-2.995,89 ins</b>	
	CP	<b>100.000,00</b>		<b>64.111,00</b>	<b>0,00</b>	<b>64.111,00</b>	<b>35.889,00</b>	
	T	<b>106.745,31</b>		<b>64.445,06</b>	<b>3.415,36</b>	<b>67.860,42</b>		
<b>Servizio 04 05</b>								
<b>Assistenza scolastica, trasporti, refezione e altri servizi</b>								
2040505 Acquisizioni di beni mobili, macchine ed attrezzature tecnico-scientifiche	RS	10.433,25	148	1.718,57	8.714,68	10.433,25		
	CP				0,00			
	T	10.433,25		1.718,57	8.714,68	10.433,25		
2040507 Trasferimenti di capitale	RS	32.380,10	149	5.250,68	27.129,42	32.380,10		
	CP	269.345,00			239.344,84	239.344,84	30.000,16	
	T	301.725,10		5.250,68	266.474,26	271.724,94		
<b>Totale Assistenza scolastica, trasporti, refezione e altri servizi</b>	RS	<b>42.813,35</b>		<b>6.969,25</b>	<b>35.844,10</b>	<b>42.813,35</b>		
	CP	<b>269.345,00</b>			<b>239.344,84</b>	<b>239.344,84</b>	<b>30.000,16</b>	
	T	<b>312.158,35</b>		<b>6.969,25</b>	<b>275.188,94</b>	<b>282.158,19</b>		
<b>Totale Funzione 04 Funzioni di istruzione pubblica</b>	RS	<b>1.857.779,61</b>		<b>84.507,89</b>	<b>1.767.600,49</b>	<b>1.852.108,38</b>	<b>-5.671,23 ins</b>	
	CP	<b>2.107.641,00</b>		<b>333.853,00</b>	<b>748.841,03</b>	<b>1.082.694,03</b>	<b>1.024.946,97</b>	
	T	<b>3.965.420,61</b>		<b>418.360,89</b>	<b>2.516.441,52</b>	<b>2.934.802,41</b>		

05 Funzioni relative alla cultura e ai beni culturali

## CONTO DEL BILANCIO - Esercizio 2014 - GESTIONE DELLE SPESE

Pag.60

DESCRIZIONE	RS	Residui conservati e Stanziamenti definitivi di bilancio	N° di riferimento allo svolgimento	Conto del tesoriere	Determinazione dei residui	Impegni	Minori residui o economie	
		Residui (A)		Pagamenti	Residui da riportare			
				Competenza (F)	Residui (B)	Residui (C)	Residui (D = B + C)	
					Totale (M)	Competenza (G)	Competenza (H)	Competenza (I = G + H)
						Totale (N)	Residui al 31 dicembre (O = C + H)	Impegni al 31 dicembre (P = D + I)

**Servizio 05 01****Biblioteche, musei e pinacoteche**

2050101 Acquisizione di beni immobili	RS	1.179.794,53	150	688.138,52	104.448,16	792.586,68	-387.207,85 ins
	CP	1.745.000,00		67.391,72	1.557.559,10	1.624.950,82	120.049,18
	T	2.924.794,53		755.530,24	1.662.007,26	2.417.537,50	

2050105 Acquisizioni di beni mobili, macchine ed attrezzature tecnico-scientifiche	RS	48.163,93	151	476,26		476,26	-47.687,67 ins
	CP				0,00		
	T	48.163,93		476,26	0,00	476,26	

2050109 Conferimenti di capitale	RS		152				
	CP	220.000,00		220.000,00	0,00	220.000,00	
	T	220.000,00		220.000,00	0,00	220.000,00	

<b>Totale Biblioteche, musei e pinacoteche</b>	RS	<b>1.227.958,46</b>		<b>688.614,78</b>	<b>104.448,16</b>	<b>793.062,94</b>	<b>-434.895,52 ins</b>
	CP	<b>1.965.000,00</b>		<b>287.391,72</b>	<b>1.557.559,10</b>	<b>1.844.950,82</b>	<b>120.049,18</b>
	T	<b>3.192.958,46</b>		<b>976.006,50</b>	<b>1.662.007,26</b>	<b>2.638.013,76</b>	

**Servizio 05 02****Teatri, attività culturali e servizi diversi nel settore culturale**

2050207 Trasferimenti di capitale	RS		153				
	CP	10.000,00			10.000,00	10.000,00	
	T	10.000,00			10.000,00	10.000,00	

## CONTO DEL BILANCIO - Esercizio 2014 - GESTIONE DELLE SPESE

Pag.61

DESCRIZIONE	RS	Residui conservati e Stanziameti definitivi di bilancio	N° di riferimento allo svolgimento	Conto del tesoriere	Determinazione dei residui	Impegni	Minori residui o economie	
				Pagamenti	Residui da riportare			
				Residui (A)	Residui (B)	Residui (C)	Residui (D = B + C)	(E = A - D)
				Competenza (F)	Competenza (G)	Competenza (H)	Competenza (I = G + H)	(L = F - I)
				Totale (M)	Totale (N)	Residui al 31 dicembre (O = C + H)	Impegni al 31 dicembre (P = D + I)	
<b>Totale Teatri, attività culturali e servizi diversi nel settore culturale</b>	RS							
	CP	<b>10.000,00</b>			<b>10.000,00</b>	<b>10.000,00</b>		
	T	<b>10.000,00</b>			<b>10.000,00</b>	<b>10.000,00</b>		
<b>Totale Funzione 05 Funzioni relative alla cultura e ai beni culturali</b>	RS	<b>1.227.958,46</b>		<b>688.614,78</b>	<b>104.448,16</b>	<b>793.062,94</b>	<b>-434.895,52 ins</b>	
	CP	<b>1.975.000,00</b>		<b>287.391,72</b>	<b>1.567.559,10</b>	<b>1.854.950,82</b>	<b>120.049,18</b>	
	T	<b>3.202.958,46</b>		<b>976.006,50</b>	<b>1.672.007,26</b>	<b>2.648.013,76</b>		
<b>06 Funzioni nel settore sportivo e ricreativo</b>								
<b>Servizio 06 02</b>								
<b>Stadio comunale, palazzo dello sport ed altri impianti</b>								
2060201 Acquisizione di beni immobili	RS	156.994,75	154	135.161,01	21.119,11	156.280,12	-714,63 ins	
	CP	200.000,00		180.500,85	2.649,15	183.150,00	16.850,00	
	T	356.994,75		315.661,86	23.768,26	339.430,12		
<b>Totale Stadio comunale, palazzo dello sport ed altri impianti</b>	RS	<b>156.994,75</b>		<b>135.161,01</b>	<b>21.119,11</b>	<b>156.280,12</b>	<b>-714,63 ins</b>	
	CP	<b>200.000,00</b>		<b>180.500,85</b>	<b>2.649,15</b>	<b>183.150,00</b>	<b>16.850,00</b>	
	T	<b>356.994,75</b>		<b>315.661,86</b>	<b>23.768,26</b>	<b>339.430,12</b>		
<b>Totale Funzione 06 Funzioni nel settore sportivo e ricreativo</b>	RS	<b>156.994,75</b>		<b>135.161,01</b>	<b>21.119,11</b>	<b>156.280,12</b>	<b>-714,63 ins</b>	
	CP	<b>200.000,00</b>		<b>180.500,85</b>	<b>2.649,15</b>	<b>183.150,00</b>	<b>16.850,00</b>	
	T	<b>356.994,75</b>		<b>315.661,86</b>	<b>23.768,26</b>	<b>339.430,12</b>		
<b>07 Funzioni nel campo turistico</b>								
<b>Servizio 07 01</b>								
<b>Servizi turistici</b>								



## CONTO DEL BILANCIO - Esercizio 2014 - GESTIONE DELLE SPESE

Pag.62

DESCRIZIONE	RS	Residui conservati e Stanziamenti definitivi di bilancio	N° di riferimento allo svolgimento	Conto del tesoriere	Determinazione dei residui	Impegni	Minori residui o economie	
				Pagamenti	Residui da riportare			
				Residui (A)	Residui (B)	Residui (C)	Residui (D = B + C)	(E = A - D)
				Competenza (F)	Competenza (G)	Competenza (H)	Competenza (I = G + H)	(L = F - I)
				Totale (M)	Totale (N)	Residui al 31 dicembre (O = C + H)	Impegni al 31 dicembre (P = D + I)	
2070105 Acquisizioni di beni mobili, macchine ed attrezzature tecnico-scientifiche	RS	40.640,00	155	14.908,40	23.731,60	38.640,00	-2.000,00 ins	
	CP				0,00			
	T	40.640,00		14.908,40	23.731,60	38.640,00		
<b>Totale Servizi turistici</b>	RS	<b>40.640,00</b>		<b>14.908,40</b>	<b>23.731,60</b>	<b>38.640,00</b>	<b>-2.000,00 ins</b>	
	CP				<b>0,00</b>			
	T	<b>40.640,00</b>		<b>14.908,40</b>	<b>23.731,60</b>	<b>38.640,00</b>		
<b>Totale Funzione 07 Funzioni nel campo turistico</b>	RS	<b>40.640,00</b>		<b>14.908,40</b>	<b>23.731,60</b>	<b>38.640,00</b>	<b>-2.000,00 ins</b>	
	CP				<b>0,00</b>			
	T	<b>40.640,00</b>		<b>14.908,40</b>	<b>23.731,60</b>	<b>38.640,00</b>		
<b>08 Funzioni nel campo della viabilità e dei trasporti</b>								
<b>Servizio 08 01</b>								
<b>Viabilità, circolazione stradale e servizi connessi</b>								
2080101 Acquisizione di beni immobili	RS	3.037.476,18	156	729.086,60	2.252.539,74	2.981.626,34	-55.849,84 ins	
	CP	1.100.000,00		206.326,71	893.673,29	1.100.000,00		
	T	4.137.476,18		935.413,31	3.146.213,03	4.081.626,34		
2080106 Incarichi professionali esterni	RS	33.079,90	157		32.406,76	32.406,76	-673,14 ins	
	CP				0,00			
	T	33.079,90			32.406,76	32.406,76		
<b>Totale Viabilità, circolazione stradale e servizi connessi</b>	RS	<b>3.070.556,08</b>		<b>729.086,60</b>	<b>2.284.946,50</b>	<b>3.014.033,10</b>	<b>-56.522,98 ins</b>	
	CP	<b>1.100.000,00</b>		<b>206.326,71</b>	<b>893.673,29</b>	<b>1.100.000,00</b>		
	T	<b>4.170.556,08</b>		<b>935.413,31</b>	<b>3.178.619,79</b>	<b>4.114.033,10</b>		

## CONTO DEL BILANCIO - Esercizio 2014 - GESTIONE DELLE SPESE

Pag.63

DESCRIZIONE	RS	Residui conservati e Stanziamenti definitivi di bilancio	N° di riferimento allo svolgimento	Conto del tesoriere	Determinazione dei residui	Impegni	Minori residui o economie	
				Pagamenti	Residui da riportare			
				Residui (A)	Residui (B)	Residui (C)	Residui (D = B + C)	(E = A - D)
				Competenza (F)	Competenza (G)	Competenza (H)	Competenza (I = G + H)	
				Totale (M)	Totale (N)	Residui al 31 dicembre (O = C + H)	Impegni al 31 dicembre (P = D + I)	

**Servizio 08 02****Illuminazione pubblica e servizi connessi**

2080201 Acquisizione di beni immobili	RS	42.734,46	158	3.485,66	36.435,37	39.921,03	-2.813,43 ins
	CP				0,00		
	T	42.734,46		3.485,66	36.435,37	39.921,03	
<b>Totale Illuminazione pubblica e servizi connessi</b>	RS	<b>42.734,46</b>		<b>3.485,66</b>	<b>36.435,37</b>	<b>39.921,03</b>	<b>-2.813,43 ins</b>
	CP				<b>0,00</b>		
	T	<b>42.734,46</b>		<b>3.485,66</b>	<b>36.435,37</b>	<b>39.921,03</b>	

**Servizio 08 03****Trasporti pubblici locali e servizi connessi**

2080307 Trasferimenti di capitale	RS	166.767,23	159	155.493,32		155.493,32	-11.273,91 ins
	CP	133.110,00		74.009,07	59.100,00	133.109,07 133.109,07 cor	0,93
	T	299.877,23		229.502,39	59.100,00	288.602,39	
<b>Totale Trasporti pubblici locali e servizi connessi</b>	RS	<b>166.767,23</b>		<b>155.493,32</b>		<b>155.493,32</b>	<b>-11.273,91 ins</b>
	CP	<b>133.110,00</b>		<b>74.009,07</b>	<b>59.100,00</b>	<b>133.109,07</b> 133.109,07 cor	<b>0,93</b>
	T	<b>299.877,23</b>		<b>229.502,39</b>	<b>59.100,00</b>	<b>288.602,39</b>	
<b>Totale Funzione 08 Funzioni nel campo della viabilità e dei trasporti</b>	RS	<b>3.280.057,77</b>		<b>888.065,58</b>	<b>2.321.381,87</b>	<b>3.209.447,45</b>	<b>-70.610,32 ins</b>
	CP	<b>1.233.110,00</b>		<b>280.335,78</b>	<b>952.773,29</b>	<b>1.233.109,07</b> 1.233.109,07 cor	<b>0,93</b>
	T	<b>4.513.167,77</b>		<b>1.168.401,36</b>	<b>3.274.155,16</b>	<b>4.442.556,52</b>	

**09 Funzioni riguardanti la gestione del territorio e dell'ambiente****Servizio 09 01****Urbanistica e gestione del territorio**

## CONTO DEL BILANCIO - Esercizio 2014 - GESTIONE DELLE SPESE

Pag.64

DESCRIZIONE	RS	Residui conservati e Stanziamenti definitivi di bilancio	N° di riferimento allo svolgimento	Conto del tesoriere	Determinazione dei residui	Impegni	Minori residui o economie	
				Pagamenti	Residui da riportare			
				Residui (A)	Residui (B)	Residui (C)	Residui (D = B + C)	(E = A - D)
				Competenza (F)	Competenza (G)	Competenza (H)	Competenza (I = G + H)	(L = F - I)
				Totale (M)	Totale (N)	Residui al 31 dicembre (O = C + H)	Impegni al 31 dicembre (P = D + I)	
2090101 Acquisizione di beni immobili	RS	988.761,42	160	613.032,09	358.502,44	971.534,53	-17.226,89 ins	
	CP	1.258.376,31			1.068.376,31	1.068.376,31	190.000,00	
	T	2.247.137,73		613.032,09	1.426.878,75	2.039.910,84		
2090106 Incarichi professionali esterni	RS	5.300,00	161		5.300,00	5.300,00		
	CP				0,00			
	T	5.300,00			5.300,00	5.300,00		
2090107 Trasferimenti di capitale	RS	3.641,60	162		3.500,00	3.500,00	-141,60 ins	
	CP	305.000,00		297.201,41	0,00	297.201,41	7.798,59	
	T	308.641,60		297.201,41	3.500,00	300.701,41		
<b>Totale Urbanistica e gestione del territorio</b>	RS	<b>997.703,02</b>		<b>613.032,09</b>	<b>367.302,44</b>	<b>980.334,53</b>	<b>-17.368,49 ins</b>	
	CP	<b>1.563.376,31</b>		<b>297.201,41</b>	<b>1.068.376,31</b>	<b>1.365.577,72</b>	<b>197.798,59</b>	
	T	<b>2.561.079,33</b>		<b>910.233,50</b>	<b>1.435.678,75</b>	<b>2.345.912,25</b>		
<b>Servizio 09 02</b>								
<b>Edilizia residenziale pubblica locale e piani di edilizia economico-popolare</b>								
2090201 Acquisizione di beni immobili	RS	1.002.529,36	163	202.120,46	781.100,68	983.221,14	-19.308,22 ins	
	CP	60.000,00		27.500,00	32.500,00	60.000,00		
	T	1.062.529,36		229.620,46	813.600,68	1.043.221,14		
<b>Totale Edilizia residenziale pubblica locale e piani di edilizia economico-popolare</b>	RS	<b>1.002.529,36</b>		<b>202.120,46</b>	<b>781.100,68</b>	<b>983.221,14</b>	<b>-19.308,22 ins</b>	
	CP	<b>60.000,00</b>		<b>27.500,00</b>	<b>32.500,00</b>	<b>60.000,00</b>		
	T	<b>1.062.529,36</b>		<b>229.620,46</b>	<b>813.600,68</b>	<b>1.043.221,14</b>		

## CONTO DEL BILANCIO - Esercizio 2014 - GESTIONE DELLE SPESE

Pag.65

DESCRIZIONE	RS	Residui conservati e Stanziameti definitivi di bilancio	N° di riferimento allo svolgimento	Conto del tesoriere	Determinazione dei residui	Impegni	Minori residui o economie	
				Pagamenti	Residui da riportare			
				Residui (A)	Residui (B)	Residui (C)	Residui (D = B + C)	(E = A - D)
				Competenza (F)	Competenza (G)	Competenza (H)	Competenza (I = G + H)	(L = F - I)
				Totale (M)	Totale (N)	Residui al 31 dicembre (O = C + H)	Impegni al 31 dicembre (P = D + I)	

**Servizio 09 04****Servizio idrico integrato**

2090401 Acquisizione di beni immobili	RS	938.198,61	164				-938.198,61 ins
	CP				0,00		
	T	938.198,61			0,00		
<b>Totale Servizio idrico integrato</b>	RS	<b>938.198,61</b>					<b>-938.198,61 ins</b>
	CP				<b>0,00</b>		
	T	<b>938.198,61</b>			<b>0,00</b>		

**Servizio 09 06****Parchi e servizi per la tutela ambientale del verde, altri servizi relativi al territorio ed all'ambiente**

2090601 Acquisizione di beni immobili	RS	336.771,69	165	301.484,64	22.587,59	324.072,23	-12.699,46 ins
	CP	500.000,00		175.064,55	263.845,89	438.910,44	61.089,56
	T	836.771,69		476.549,19	286.433,48	762.982,67	
<b>Totale Parchi e servizi per la tutela ambientale del verde, altri servizi relativi al territorio ed all'ambiente</b>	RS	<b>336.771,69</b>		<b>301.484,64</b>	<b>22.587,59</b>	<b>324.072,23</b>	<b>-12.699,46 ins</b>
	CP	<b>500.000,00</b>		<b>175.064,55</b>	<b>263.845,89</b>	<b>438.910,44</b>	<b>61.089,56</b>
	T	<b>836.771,69</b>		<b>476.549,19</b>	<b>286.433,48</b>	<b>762.982,67</b>	
<b>Totale Funzione 09 Funzioni riguardanti la gestione del territorio e dell'ambiente</b>	RS	<b>3.275.202,68</b>		<b>1.116.637,19</b>	<b>1.170.990,71</b>	<b>2.287.627,90</b>	<b>-987.574,78 ins</b>
	CP	<b>2.123.376,31</b>		<b>499.765,96</b>	<b>1.364.722,20</b>	<b>1.864.488,16</b>	<b>258.888,15</b>
	T	<b>5.398.578,99</b>		<b>1.616.403,15</b>	<b>2.535.712,91</b>	<b>4.152.116,06</b>	

**10 Funzioni nel settore sociale****Servizio 10 01****Asili nido, servizi per l'infanzia e per i minori**

## CONTO DEL BILANCIO - Esercizio 2014 - GESTIONE DELLE SPESE

Pag.66

DESCRIZIONE	RS	Residui conservati e Stanziamenti definitivi di bilancio	N° di riferimento allo svolgimento	Conto del tesoriere	Determinazione dei residui	Impegni	Minori residui o economie	
		Residui (A)		Pagamenti	Residui da riportare			
				Residui (B)	Residui (C)	Residui (D = B + C)	(E = A - D)	
				Competenza (F)	Competenza (G)	Competenza (H)		Competenza (I = G + H)
				Totale (M)	Totale (N)	Residui al 31 dicembre (O = C + H)		Impegni al 31 dicembre (P = D + I)
2100101 Acquisizione di beni immobili	RS	555.730,00	166	111.606,50	444.123,50	555.730,00		
	CP	114.500,00		66.314,13	23.244,50	89.558,63	24.941,37	
	T	670.230,00		177.920,63	467.368,00	645.288,63		
2100105 Acquisizioni di beni mobili, macchine ed attrezzature tecnico-scientifiche	RS		167					
	CP	50.000,00			0,00		50.000,00	
	T	50.000,00			0,00			
<b>Totale Asili nido, servizi per l'infanzia e per i minori</b>	RS	<b>555.730,00</b>		<b>111.606,50</b>	<b>444.123,50</b>	<b>555.730,00</b>		
	CP	<b>164.500,00</b>		<b>66.314,13</b>	<b>23.244,50</b>	<b>89.558,63</b>	<b>74.941,37</b>	
	T	<b>720.230,00</b>		<b>177.920,63</b>	<b>467.368,00</b>	<b>645.288,63</b>		
<b>Servizio 10 04</b> <b>Assistenza, beneficenza pubblica e servizi diversi alla persona</b>								
2100401 Acquisizione di beni immobili	RS	2.012.268,27	168	360.436,55	1.612.371,60	1.972.808,15	-39.460,12 ins	
	CP	144.000,00		36.113,00	27.883,92	63.996,92	80.003,08	
	T	2.156.268,27		396.549,55	1.640.255,52	2.036.805,07	29.000,00 cor	
2100405 Acquisizioni di beni mobili, macchine ed attrezzature tecnico-scientifiche	RS	86.143,45	169	10.684,56	75.458,25	86.142,81	-0,64 ins	
	CP				0,00			
	T	86.143,45		10.684,56	75.458,25	86.142,81		
2100407 Trasferimenti di capitale	RS	70.406,00	170		70.406,00	70.406,00		
	CP				0,00			
	T	70.406,00			70.406,00	70.406,00		

## CONTO DEL BILANCIO - Esercizio 2014 - GESTIONE DELLE SPESE

Pag.67

DESCRIZIONE	RS	Residui conservati e Stanziamanti definitivi di bilancio	N° di riferimento allo svolgimento	Conto del tesoriere	Determinazione dei residui	Impegni	Minori residui o economie	
				Pagamenti	Residui da riportare			
				Residui (A)	Residui (B)	Residui (C)	Residui (D = B + C)	(E = A - D)
				Competenza (F)	Competenza (G)	Competenza (H)	Competenza (I = G + H)	(L = F - I)
				Totale (M)	Totale (N)	Residui al 31 dicembre (O = C + H)	Impegni al 31 dicembre (P = D + I)	
<b>Totale Assistenza, beneficenza pubblica e servizi diversi alla persona</b>	RS	<b>2.168.817,72</b>		<b>371.121,11</b>	<b>1.758.235,85</b>	<b>2.129.356,96</b>	-39.460,76 ins	
	CP	<b>144.000,00</b>		<b>36.113,00</b>	<b>27.883,92</b>	<b>63.996,92</b>	<b>80.003,08</b>	
	T	<b>2.312.817,72</b>		<b>407.234,11</b>	<b>1.786.119,77</b>	<b>2.193.353,88</b>		
						29.000,00 cor		
<b>Totale Funzione 10 Funzioni nel settore sociale</b>	RS	<b>2.724.547,72</b>		<b>482.727,61</b>	<b>2.202.359,35</b>	<b>2.685.086,96</b>	-39.460,76 ins	
	CP	<b>308.500,00</b>		<b>102.427,13</b>	<b>51.128,42</b>	<b>153.555,55</b>	<b>154.944,45</b>	
	T	<b>3.033.047,72</b>		<b>585.154,74</b>	<b>2.253.487,77</b>	<b>2.838.642,51</b>		
						29.000,00 cor		
<b>11 Funzioni nel campo dello sviluppo economico</b>								
<b>Servizio 11 02</b>								
<b>Fiere, mercati e servizi connessi</b>								
2110205 Acquisizioni di beni mobili, macchine ed attrezzature tecnico-scientifiche	RS	178.690,00	171		178.690,00	178.690,00		
	CP				0,00			
	T	178.690,00			178.690,00	178.690,00		
<b>Totale Fiere, mercati e servizi connessi</b>	RS	<b>178.690,00</b>			<b>178.690,00</b>	<b>178.690,00</b>		
	CP				<b>0,00</b>			
	T	<b>178.690,00</b>			<b>178.690,00</b>	<b>178.690,00</b>		
<b>Servizio 11 05</b>								
<b>Servizi relativi al commercio</b>								
2110505 Acquisizioni di beni mobili, macchine ed attrezzature tecnico-scientifiche	RS	1.126,95	172				-1.126,95 ins	
	CP				0,00			
	T	1.126,95			0,00			

## CONTO DEL BILANCIO - Esercizio 2014 - GESTIONE DELLE SPESE

Pag.68

DESCRIZIONE	RS	Residui conservati e Stanziamenti definitivi di bilancio	N° di riferimento allo svolgimento	Conto del tesoriere	Determinazione dei residui	Impegni	Minori residui o economie	
				Pagamenti	Residui da riportare			
				Residui (A)	Residui (B)	Residui (C)	Residui (D = B + C)	(E = A - D)
				Competenza (F)	Competenza (G)	Competenza (H)	Competenza (I = G + H)	(L = F - I)
				Totale (M)	Totale (N)	Residui al 31 dicembre (O = C + H)	Impegni al 31 dicembre (P = D + I)	
<b>Totale Servizi relativi al commercio</b>	RS	<b>1.126,95</b>					<b>-1.126,95 ins</b>	
	CP				<b>0,00</b>			
	T	<b>1.126,95</b>			<b>0,00</b>			
<b>Totale Funzione 11 Funzioni nel campo dello sviluppo economico</b>	RS	<b>179.816,95</b>			<b>178.690,00</b>	<b>178.690,00</b>	<b>-1.126,95 ins</b>	
	CP				<b>0,00</b>			
	T	<b>179.816,95</b>			<b>178.690,00</b>	<b>178.690,00</b>		
<b>Riassunto Titolo II - Spese in conto capitale</b>								
01 Funzioni generali di amministrazione, di gestione e di controllo	RS	13.756.194,66		2.192.910,11	11.263.184,23	13.456.094,34	-300.100,32 ins	
	CP	3.194.441,00			187.915,57	187.915,57	3.006.525,43	
	T	16.950.635,66		2.192.910,11	11.451.099,80	13.644.009,91		
02 Funzioni relative alla giustizia	RS	52.123,35			51.835,75	51.835,75	-287,60 ins	
	CP	100.000,00			100.000,00	100.000,00		
	T	152.123,35			151.835,75	151.835,75		
03 Funzioni di polizia locale	RS	49.882,14		321,99		321,99	-49.560,15 ins	
	CP	200.000,00			0,00		200.000,00	
	T	249.882,14		321,99	0,00	321,99		
04 Funzioni di istruzione pubblica	RS	1.857.779,61		84.507,89	1.767.600,49	1.852.108,38	-5.671,23 ins	
	CP	2.107.641,00		333.853,00	748.841,03	1.082.694,03	1.024.946,97	
	T	3.965.420,61		418.360,89	2.516.441,52	2.934.802,41		
05 Funzioni relative alla cultura e ai beni culturali	RS	1.227.958,46		688.614,78	104.448,16	793.062,94	-434.895,52 ins	
	CP	1.975.000,00		287.391,72	1.567.559,10	1.854.950,82	120.049,18	
	T	3.202.958,46		976.006,50	1.672.007,26	2.648.013,76		

DESCRIZIONE	RS	Residui conservati e Stanziamenti definitivi di bilancio	N° di riferimento allo svolgimento	Conto del tesoriere	Determinazione dei residui	Impegni	Minori residui o economie	
				Pagamenti	Residui da riportare			
				Residui (A)	Residui (B)	Residui (C)	Residui (D = B + C)	(E = A - D)
				Competenza (F)	Competenza (G)	Competenza (H)	Competenza (I = G + H)	(L = F - I)
				Totale (M)	Totale (N)	Residui al 31 dicembre (O = C + H)	Impegni al 31 dicembre (P = D + I)	
06 Funzioni nel settore sportivo e ricreativo	RS	156.994,75		135.161,01	21.119,11	156.280,12	-714,63 ins	
	CP	200.000,00		180.500,85	2.649,15	183.150,00	16.850,00	
	T	356.994,75		315.661,86	23.768,26	339.430,12		
07 Funzioni nel campo turistico	RS	40.640,00		14.908,40	23.731,60	38.640,00	-2.000,00 ins	
	CP				0,00			
	T	40.640,00		14.908,40	23.731,60	38.640,00		
08 Funzioni nel campo della viabilità e dei trasporti	RS	3.280.057,77		888.065,58	2.321.381,87	3.209.447,45	-70.610,32 ins	
	CP	1.233.110,00		280.335,78	952.773,29	1.233.109,07	0,93	
	T	4.513.167,77		1.168.401,36	3.274.155,16	4.442.556,52		
09 Funzioni riguardanti la gestione del territorio e dell'ambiente	RS	3.275.202,68		1.116.637,19	1.170.990,71	2.287.627,90	-987.574,78 ins	
	CP	2.123.376,31		499.765,96	1.364.722,20	1.864.488,16	258.888,15	
	T	5.398.578,99		1.616.403,15	2.535.712,91	4.152.116,06		
10 Funzioni nel settore sociale	RS	2.724.547,72		482.727,61	2.202.359,35	2.685.086,96	-39.460,76 ins	
	CP	308.500,00		102.427,13	51.128,42	153.555,55	154.944,45	
	T	3.033.047,72		585.154,74	2.253.487,77	2.838.642,51		
11 Funzioni nel campo dello sviluppo economico	RS	179.816,95			178.690,00	178.690,00	-1.126,95 ins	
	CP				0,00			
	T	179.816,95			178.690,00	178.690,00		
<b>Totale Titolo II Spese in conto capitale</b>	RS	<b>26.601.198,09</b>		<b>5.603.854,56</b>	<b>19.105.341,27</b>	<b>24.709.195,83</b>	<b>-1.892.002,26 ins</b>	
	CP	<b>11.442.068,31</b>		<b>1.684.274,44</b>	<b>4.975.588,76</b>	<b>6.659.863,20</b>	<b>4.782.205,11</b>	
	T	<b>38.043.266,40</b>		<b>7.288.129,00</b>	<b>24.080.930,03</b>	<b>31.369.059,03</b>		



## CONTO DEL BILANCIO - Esercizio 2014 - GESTIONE DELLE SPESE

Pag.70

DESCRIZIONE	RS	Residui conservati e Stanziameti definitivi di bilancio	N° di riferimento allo svolgimento	Conto del tesoriere	Determinazione dei residui	Impegni	Minori residui o economie	
				Pagamenti	Residui da riportare			
				Residui (A)	Residui (B)	Residui (C)	Residui (D = B + C)	(E = A - D)
				Competenza (F)	Competenza (G)	Competenza (H)	Competenza (I = G + H)	(L = F - I)
				Totale (M)	Totale (N)	Residui al 31 dicembre (O = C + H)	Impegni al 31 dicembre (P = D + I)	

**3 TITOLO III - Spese per rimborso di prestiti****01 Funzioni generali di amministrazione, di gestione e di controllo****Servizio 01 03****Gestione economica, finanziaria, programmazione, provveditorato e controllo di gestione**

3010301 Rimborso per anticipazioni di cassa	RS		173				
	CP	8.000.000,00			0,00		8.000.000,00
	T	8.000.000,00			0,00		
3010303 Rimborso di quota capitale di mutui e prestiti	RS		174				
	CP	142.982,00		136.982,15	0,00	136.982,15	5.999,85
	T	142.982,00		136.982,15	0,00	136.982,15	
3010304 Rimborso di prestiti obbligazionari	RS		175				
	CP	161.027,00		161.026,95	0,00	161.026,95	0,05
	T	161.027,00		161.026,95	0,00	161.026,95	
3010305 Rimborso di quota capitale di debiti pluriennali	RS		176				
	CP	4.585.917,00		4.566.910,30	0,00	4.566.910,30	19.006,70
	T	4.585.917,00		4.566.910,30	0,00	4.566.910,30	
<b>Totale Gestione economica, finanziaria, programmazione, provveditorato e controllo di gestione</b>	RS						
	CP	<b>12.889.926,00</b>		<b>4.864.919,40</b>	<b>0,00</b>	<b>4.864.919,40</b>	<b>8.025.006,60</b>
	T	<b>12.889.926,00</b>		<b>4.864.919,40</b>	<b>0,00</b>	<b>4.864.919,40</b>	

## CONTO DEL BILANCIO - Esercizio 2014 - GESTIONE DELLE SPESE

Pag.71

DESCRIZIONE	RS CP T	Residui conservati e Stanziameti definitivi di bilancio	N° di riferimento allo svolgimento	Conto del tesoriere	Determinazione dei residui	Impegni	Minori residui o economie
				Pagamenti	Residui da riportare		
		Residui (A)		Residui (B)	Residui (C)	Residui (D = B + C)	(E = A - D)
		Competenza (F)		Competenza (G)	Competenza (H)	Competenza (I = G + H)	(L = F - I)
		Totale (M)		Totale (N)	Residui al 31 dicembre (O = C + H)	Impegni al 31 dicembre (P = D + I)	

**Totale Funzione 01 Funzioni generali di amministrazione,  
di gestione e di controllo**

RS							
CP	<b>12.889.926,00</b>		<b>4.864.919,40</b>	<b>0,00</b>	<b>4.864.919,40</b>	<b>8.025.006,60</b>	
T	<b>12.889.926,00</b>		<b>4.864.919,40</b>	<b>0,00</b>	<b>4.864.919,40</b>		

**Riassunto Titolo III - Spese per rimborso di prestiti**

01 Funzioni generali di amministrazione, di gestione e di controllo

RS							
CP	12.889.926,00		4.864.919,40	0,00	4.864.919,40	8.025.006,60	
T	12.889.926,00		4.864.919,40	0,00	4.864.919,40		

**Totale Titolo III Spese per rimborso di prestiti**

RS							
CP	<b>12.889.926,00</b>		<b>4.864.919,40</b>	<b>0,00</b>	<b>4.864.919,40</b>	<b>8.025.006,60</b>	
T	<b>12.889.926,00</b>		<b>4.864.919,40</b>	<b>0,00</b>	<b>4.864.919,40</b>		

## CONTO DEL BILANCIO - Esercizio 2014 - GESTIONE DELLE SPESE

Pag.72

DESCRIZIONE	RS	Residui conservati e Stanziamenti definitivi di bilancio	N° di riferimento allo svolgimento	Conto del tesoriere	Determinazione dei residui	Impegni	Minori residui o economie	
		Residui (A)		Pagamenti	Residui da riportare			
				Competenza (F)	Residui (B)	Residui (C)	Residui (D = B + C)	
					Totale (M)	Competenza (G)	Competenza (H)	Competenza (I = G + H)
						Totale (N)	Residui al 31 dicembre (O = C + H)	Impegni al 31 dicembre (P = D + I)

## 4 TITOLO IV - Spese per servizi per conto di terzi

4000001 Ritenute previdenziali e assistenziali al personale	RS		177				
	CP	2.200.000,00		1.391.223,09	0,00	1.391.223,09	808.776,91
	T	2.200.000,00		1.391.223,09	0,00	1.391.223,09	
4000002 Ritenute erariali	RS	3.277,50	178	3.277,50		3.277,50	
	CP	4.000.000,00		2.755.545,69	7.822,62	2.763.368,31	1.236.631,69
	T	4.003.277,50		2.758.823,19	7.822,62	2.766.645,81	
4000003 Altre ritenute al personale per conto di terzi	RS	109,00	179	56,88		56,88	-52,12 ins
	CP	500.000,00		246.475,03	185,75	246.660,78	253.339,22
	T	500.109,00		246.531,91	185,75	246.717,66	
4000004 Restituzione di depositi cauzionali	RS	204.100,18	180	26.496,38	164.065,10	190.561,48	-13.538,70 ins
	CP	360.000,00		12.777,20	50.963,59	63.740,79	296.259,21
	T	564.100,18		39.273,58	215.028,69	254.302,27	
4000005 Spese per servizi per conto di terzi	RS	67.903,47	181	49.587,43	14.539,08	64.126,51	-3.776,96 ins
	CP	1.200.000,00		193.581,25	98.790,56	292.371,81	907.628,19
	T	1.267.903,47		243.168,68	113.329,64	356.498,32	
4000006 Anticipazione di fondi per il servizio economato	RS		182				
	CP	500.000,00		150.000,00	0,00	150.000,00	350.000,00
	T	500.000,00		150.000,00	0,00	150.000,00	
4000007 Restituzione di depositi per spese contrattuali	RS		183				
	CP	250.000,00		19.361,26	0,00	19.361,26	230.638,74
	T	250.000,00		19.361,26	0,00	19.361,26	

## CONTO DEL BILANCIO - Esercizio 2014 - GESTIONE DELLE SPESE

Pag.73

DESCRIZIONE	RS CP T	Residui conservati e Stanziameti definitivi di bilancio	N° di riferimento allo svolgimento	Conto del tesoriere	Determinazione dei residui	Impegni	Minori residui o economie	
				Pagamenti	Residui da riportare			
				Residui (A)	Residui (B)	Residui (C)	Residui (D = B + C)	(E = A - D)
				Competenza (F)	Competenza (G)	Competenza (H)	Competenza (I = G + H)	(L = F - I)
Totale (M)	Totale (N)	Residui al 31 dicembre (O = C + H)	Impegni al 31 dicembre (P = D + I)					
<b>Totale titolo IV Spese per servizi per conto di terzi</b>	RS	<b>275.390,15</b>		<b>79.418,19</b>	<b>178.604,18</b>	<b>258.022,37</b>	<b>-17.367,78 ins</b>	
	CP	<b>9.010.000,00</b>		<b>4.768.963,52</b>	<b>157.762,52</b>	<b>4.926.726,04</b>	<b>4.083.273,96</b>	
	T	<b>9.285.390,15</b>		<b>4.848.381,71</b>	<b>336.366,70</b>	<b>5.184.748,41</b>		

DESCRIZIONE	RS	Residui conservati e Stanziamenti definitivi di bilancio	N° di riferimento allo svolgimento	Conto del tesoriere	Determinazione dei residui	Impegni	Minori residui o economie	
				Pagamenti	Residui da riportare			
				Residui (A)	Residui (B)	Residui (C)	Residui (D = B + C)	(E = A - D)
				Competenza (F)	Competenza (G)	Competenza (H)	Competenza (I = G + H)	(L = F - I)
				Totale (M)	Totale (N)	Residui al 31 dicembre (O = C + H)	Impegni al 31 dicembre (P = D + I)	

**RIEPILOGO GENERALE DELLE SPESE**

Titolo I - Spese correnti	RS	16.864.835,42		12.850.952,05	2.159.115,58	15.010.067,63	-1.854.767,79 ins
	CP	54.619.514,00		42.354.289,13	8.635.914,33	50.990.203,46	3.629.310,54
	T	71.484.349,42		55.205.241,18	10.795.029,91	66.000.271,09	
Titolo II - Spese in conto capitale	RS	26.601.198,09		5.603.854,56	19.105.341,27	24.709.195,83	-1.892.002,26 ins
	CP	11.442.068,31		1.684.274,44	4.975.588,76	6.659.863,20 2.947.129,98 cor	4.782.205,11
	T	38.043.266,40		7.288.129,00	24.080.930,03	31.369.059,03	
Titolo III - Spese per rimborso di prestiti	RS						
	CP	12.889.926,00		4.864.919,40	0,00	4.864.919,40	8.025.006,60
	T	12.889.926,00		4.864.919,40	0,00	4.864.919,40	
Titolo IV - Spese per servizi per conto di terzi	RS	275.390,15		79.418,19	178.604,18	258.022,37	-17.367,78 ins
	CP	9.010.000,00		4.768.963,52	157.762,52	4.926.726,04	4.083.273,96
	T	9.285.390,15		4.848.381,71	336.366,70	5.184.748,41	
<b>Totale generale</b>	RS	<b>43.741.423,66</b>		<b>18.534.224,80</b>	<b>21.443.061,03</b>	<b>39.977.285,83</b>	<b>-3.764.137,83 ins</b>
	CP	<b>87.961.508,31</b>		<b>53.672.446,49</b>	<b>13.769.265,61</b>	<b>67.441.712,10</b> 2.947.129,98 cor	<b>20.519.796,21</b>
	T	<b>131.702.931,97</b>		<b>72.206.671,29</b>	<b>35.212.326,64</b>	<b>107.418.997,93</b>	

## CONTO DEL BILANCIO - Esercizio 2014 - GESTIONE DELLE SPESE

Pag.75


DESCRIZIONE	RS CP T	Residui conservati e Stanziameti definitivi di bilancio	N° di riferimento allo svolgimento	Conto del tesoriere	Determinazione dei residui	Impegni	Minori residui o economie	
				Pagamenti	Residui da riportare			
				Residui (A)	Residui (B)	Residui (C)	Residui (D = B + C)	(E = A - D)
				Competenza (F)	Competenza (G)	Competenza (H)	Competenza (I = G + H)	(L = F - I)
Totale (M)	Totale (N)	Residui al 31 dicembre (O = C + H)	Impegni al 31 dicembre (P = D + I)					
<b>TOTALE GENERALE DELLA SPESA</b>	RS	<b>43.741.423,66</b>		<b>18.534.224,80</b>	<b>21.443.061,03</b>	<b>39.977.285,83</b>	-3.764.137,83 ins	
	CP	<b>87.961.508,31</b>		<b>53.672.446,49</b>	<b>13.769.265,61</b>	<b>67.441.712,10</b>	<b>20.519.796,21</b>	
	T	<b>131.702.931,97</b>		<b>72.206.671,29</b>	<b>35.212.326,64</b>	<b>107.418.997,93</b>		

Il Segretario Generale  
(Annibale Vareschi)

Il Sindaco  
(Nicola Sodano)

Il Responsabile del Servizio finanziario  
(Annibale Vareschi)

Timbro  
dell'ente



# Conto del Bilancio

Allegati

*Rendiconto della gestione 2014*



ENTRATE	COMPETENZA							RESIDUI			
	Previsioni iniziali	Previsioni definitive	% di definizione	Accertamenti	Riscossioni	% di realiz.ne	Residui dalla competenza	Conservati	Riscossi	% di realiz.ne	Rimasti
1	2	3	4	5	6	7	8	9	10	11	12
Titolo I - Entrate tributarie	34.347.500,00	33.274.646,00	96,876	33.739.476,91	30.443.436,90	90,231	3.296.040,01	3.633.458,48	3.621.538,86	99,672	11.919,62
Titolo II - Entrate derivanti da contributi e trasferimenti correnti dello Stato, della regione e di altri enti pubblici anche in rapporto all'esercizio di funzioni delegate dalla regione	7.329.177,00	8.663.630,00	118,207	8.697.640,73	7.206.224,87	82,853	1.491.415,86	2.508.359,64	1.068.572,89	42,600	1.439.786,75
Titolo III - Entrate extratributarie	15.798.854,00	16.193.100,00	102,495	16.499.532,93	8.565.767,67	51,915	7.933.765,26	19.689.452,87	8.235.655,88	41,828	11.453.796,99
Titolo IV - Entrate derivanti da alienazioni, da trasferimenti di capitale e da riscossioni di crediti	6.474.532,00	6.565.132,31	101,399	6.546.713,14	4.927.455,70	75,266	1.619.257,44	7.522.457,72	3.888.717,45	51,695	3.633.740,27
<b>TOTALE ENTRATE FINALI</b>	<b>63.950.063,00</b>	<b>64.696.508,31</b>	<b>101,167</b>	<b>65.483.363,71</b>	<b>51.142.885,14</b>	<b>78,101</b>	<b>14.340.478,57</b>	<b>33.353.728,71</b>	<b>16.814.485,08</b>	<b>50,413</b>	<b>16.539.243,63</b>
Titolo V - Entrate derivanti da accensioni di prestiti	8.000.000,00	8.000.000,00	100,000			0,000		485.754,78	428.147,98	88,141	57.606,80
Titolo VI - Entrate da servizi per conto di terzi	9.010.000,00	9.010.000,00	100,000	4.926.726,04	4.826.763,56	97,971	99.962,48	144.941,76	118.714,71	81,905	26.227,05
<b>TOTALE</b>	<b>80.960.063,00</b>	<b>81.706.508,31</b>	<b>100,922</b>	<b>70.410.089,75</b>	<b>55.969.648,70</b>	<b>79,491</b>	<b>14.440.441,05</b>	<b>33.984.425,25</b>	<b>17.361.347,77</b>	<b>51,086</b>	<b>16.623.077,48</b>
Avanzo di amministrazione		6.255.000,00	0,000			0,000				0,000	
Fondo di cassa al 1° gennaio	27.959.059,91	27.959.059,91	100,000			0,000				0,000	
<b>TOTALE COMPLESSIVO DELLE ENTRATE</b>	<b>108.919.122,91</b>	<b>115.920.568,22</b>	<b>106,428</b>	<b>70.410.089,75</b>	<b>55.969.648,70</b>	<b>79,491</b>	<b>14.440.441,05</b>	<b>33.984.425,25</b>	<b>17.361.347,77</b>	<b>51,086</b>	<b>16.623.077,48</b>



## QUADRO GENERALE RIASSUNTIVO DELLE SPESE - Esercizio 2014

SPESE	COMPETENZA								RESIDUI			
	Previsioni iniziali	Previsioni definitive	% di defi.ne	Impegni		Pagamenti	% di real.ne	Residui dalla competenza	Conservati	Pagati	% di real.ne	Rimasti
				Totale	Di cui spese correlate alle entrate							
1	2	3	4	5	6	7	8	9	10	11	12	13
Titolo I - Spese correnti	55.597.522,00	54.619.514,00	98,241	50.990.203,46		42.354.289,13	83,064	8.635.914,33	15.010.067,63	12.850.952,05	85,616	2.159.115,58
Titolo II - Spese in conto capitale	7.874.532,00	11.442.068,31	145,305	6.659.863,20	2.947.129,98	1.684.274,44	25,290	4.975.588,76	24.709.195,83	5.603.854,56	22,679	19.105.341,27
<b>TOTALE SPESE FINALI</b>	<b>63.472.054,00</b>	<b>66.061.582,31</b>	<b>104,080</b>	<b>57.650.066,66</b>	<b>2.947.129,98</b>	<b>44.038.563,57</b>	<b>76,389</b>	<b>13.611.503,09</b>	<b>39.719.263,46</b>	<b>18.454.806,61</b>	<b>46,463</b>	<b>21.264.456,85</b>
Titolo III - Spese per rimborso di prestiti	8.478.009,00	12.889.926,00	152,040	4.864.919,40		4.864.919,40	100,000				0,000	
Titolo IV - Spese per servizi per conto di terzi	9.010.000,00	9.010.000,00	100,000	4.926.726,04		4.768.963,52	96,798	157.762,52	258.022,37	79.418,19	30,780	178.604,18
<b>TOTALE</b>	<b>80.960.063,00</b>	<b>87.961.508,31</b>	<b>108,648</b>	<b>67.441.712,10</b>	<b>2.947.129,98</b>	<b>53.672.446,49</b>	<b>79,583</b>	<b>13.769.265,61</b>	<b>39.977.285,83</b>	<b>18.534.224,80</b>	<b>46,362</b>	<b>21.443.061,03</b>
<b>TOTALE COMPLESSIVO DELLE SPESE</b>	<b>80.960.063,00</b>	<b>87.961.508,31</b>	<b>108,648</b>	<b>67.441.712,10</b>	<b>2.947.129,98</b>	<b>53.672.446,49</b>	<b>79,583</b>	<b>13.769.265,61</b>	<b>39.977.285,83</b>	<b>18.534.224,80</b>	<b>46,362</b>	<b>21.443.061,03</b>

RISULTATI DIFFERENZIALI	COMPETENZA						RESIDUI				
	Previsioni iniziali	Previsioni definitive	% di definizione	Accertamenti o impegni	Riscossioni o pagamenti	% di realiz.ne	Residui attivi e passivi	Conservati	Riscossi o pagati	% di realiz.ne	Rimasti
1	2	3	4	5	6	7	8	9	10	11	12
<b>A) Equilibrio economico e finanziario</b>											
Entrate titolo I - II - III (+)	57.475.531,00	58.131.376,00	101,141	58.936.650,57	46.215.429,44	78,415	25.989.628,98	25.831.270,99	12.925.767,63	50,039	12.905.503,36
Quote oneri di urbanizzazione (+)			0,000			0,000				0,000	
Avanzo di amministrazione destinato a spese correnti (+)		4.470.000,00	0,000	4.470.000,00		0,000				0,000	
Mutui per debiti fuori bilancio (+)			0,000			0,000				0,000	
Spese correnti (-)	55.597.522,00	54.619.514,00	98,241	50.990.203,46	42.354.289,13	83,064	16.864.835,42	15.010.067,63	12.850.952,05	85,616	2.159.115,58
<b>Differenza .....</b>	<b>1.878.009,00</b>	<b>7.981.862,00</b>	<b>425,017</b>	<b>12.416.447,11</b>	<b>3.861.140,31</b>	<b>31,097</b>	<b>9.124.793,56</b>	<b>10.821.203,36</b>	<b>74.815,58</b>	<b>0,691</b>	<b>10.746.387,78</b>
Quote di capitale dei mutui in estinzione (-)	478.009,00	4.889.926,00	1022,978	4.864.919,40	4.864.919,40	100,000				0,000	
<b>Differenza .....</b>	<b>1.400.000,00</b>	<b>3.091.936,00</b>	<b>220,853</b>	<b>7.551.527,71</b>	<b>-1.003.779,09</b>	<b>-13,292</b>	<b>9.124.793,56</b>	<b>10.821.203,36</b>	<b>74.815,58</b>	<b>0,691</b>	<b>10.746.387,78</b>
<b>B) Equilibrio finale</b>											
Entrate finali (titoli I - II - III - IV) (+)	63.950.063,00	64.696.508,31	101,167	65.483.363,71	51.142.885,14	78,101	35.055.255,70	33.353.728,71	16.814.485,08	50,413	16.539.243,63
Spese finali (titoli I - II) (-)	63.472.054,00	66.061.582,31	104,080	57.650.066,66	44.038.563,57	76,389	43.466.033,51	39.719.263,46	18.454.806,61	46,463	21.264.456,85
<b>Saldo netto da</b>											
<b>finanziare</b> (-)		<b>-1.365.074,00</b>					<b>-8.410.777,81</b>	<b>-6.365.534,75</b>	<b>-1.640.321,53</b>		<b>-4.725.213,22</b>
<b>Impiegare</b> (+)	<b>478.009,00</b>			<b>7.833.297,05</b>	<b>7.104.321,57</b>						

## Riepilogo generale di classificazione delle Spese - Esercizio finanziario: 2014 Anno: 2014

## Spese correnti - IMPEGNI

Valuta: EURO

Interventi correnti	Personale	Acquisto di beni di consumo e/o di materie prime	Prestazioni di servizi	Utilizzo di beni di terzi	Trasferimenti	Interessi passivi ed oneri finanziari diversi	Imposte e tasse	Oneri straordinari della gestione corrente	Ammortamenti di esercizio	Fondo svalutazione crediti	Fondo di riserva	Totale
Funzioni e Servizi												
1	2	3	4	5	6	7	8	9	10	11	12	13
<b>01 Funzioni generali di amministrazione, di gestione e di controllo</b>												
01 Organi istituzionali, partecipazione e decentramento	1.004.544,67	33.831,34	532.001,79		93.944,91		89.910,04					1.754.232,75
02 Segreteria generale, personale, organizzazione	473.083,68	3.444,65	36.806,26				32.262,05					545.596,64
03 Gestione economica, finanziaria, programmazione, provveditorato e controllo di gestione	604.851,11	13.042,70	26.161,78				40.607,52					684.663,11
04 Gestione delle entrate tributarie e servizi fiscali	311.819,37	879,45	380.760,52				17.643,94	76.515,96				787.619,24
05 Gestione dei beni demaniali e patrimoniali	175.380,05	3.364,89	1.397.651,94	61.466,46			113.194,85					1.751.058,19
06 Ufficio tecnico	849.372,09	6.260,43	136.444,86				57.665,45					1.049.742,83
07 Anagrafe, stato civile, elettorale, leva e servizio statistico	762.972,89	13.702,81	48.693,59				50.620,63					875.989,92
08 Altri servizi generali	3.081.283,57	5.599,38	2.275.647,23	20.152,69	133.534,95		479.344,61	181.263,99				6.176.826,42
<b>Totale</b>	<b>7.263.307,43</b>	<b>80.125,65</b>	<b>4.834.167,97</b>	<b>81.619,15</b>	<b>227.479,86</b>		<b>881.249,09</b>	<b>257.779,95</b>				<b>13.625.729,10</b>
<b>02 Funzioni relative alla giustizia</b>												
01 Uffici giudiziari	47.754,50	557,69	623.481,27	200.042,57								871.836,03
<b>Totale</b>	<b>47.754,50</b>	<b>557,69</b>	<b>623.481,27</b>	<b>200.042,57</b>								<b>871.836,03</b>
<b>03 Funzioni di polizia locale</b>												
01 Polizia municipale	2.150.909,15	91.290,14	935.446,29	4.356,28			136.115,78	7.946,83				3.326.064,47
<b>Totale</b>	<b>2.150.909,15</b>	<b>91.290,14</b>	<b>935.446,29</b>	<b>4.356,28</b>			<b>136.115,78</b>	<b>7.946,83</b>				<b>3.326.064,47</b>

## Riepilogo generale di classificazione delle Spese - Esercizio finanziario: 2014 Anno: 2014

## Spese correnti - IMPEGNI

Valuta: EURO

Interventi correnti		Personale	Acquisto di beni di consumo e/o di materie prime	Prestazioni di servizi	Utilizzo di beni di terzi	Trasferimenti	Interessi passivi ed oneri finanziari diversi	Imposte e tasse	Oneri straordinari della gestione corrente	Ammortamenti di esercizio	Fondo svalutazione crediti	Fondo di riserva	Totale
Funzioni e Servizi													
1	2	3	4	5	6	7	8	9	10	11	12	13	
<b>04</b>	<b>Funzioni di istruzione pubblica</b>												
01	Scuola materna	1.524.434,10	19.764,42	534.459,63		43.999,79		98.923,78					2.221.581,72
02	Istruzione elementare		50.204,74	456.850,18		73.450,00							580.504,92
03	Istruzione media			434.536,31		25.000,00							459.536,31
05	Assistenza scolastica, trasporti, refezione e altri servizi	565.270,34	22.013,90	638.007,34	10.926,27	917.229,53		39.830,61					2.193.277,99
	<b>Totale</b>	<b>2.089.704,44</b>	<b>91.983,06</b>	<b>2.063.853,46</b>	<b>10.926,27</b>	<b>1.059.679,32</b>		<b>138.754,39</b>					<b>5.454.900,94</b>
<b>05</b>	<b>Funzioni relative alla cultura e ai beni culturali</b>												
01	Biblioteche, musei e pinacoteche	853.402,27	154.255,31	1.994.448,13		98.650,00	158.921,68	48.017,64					3.307.695,03
02	Teatri, attività culturali e servizi diversi nel settore culturale	492.863,87	3.459,98	647.384,55		806.916,64		29.392,65					1.980.017,69
	<b>Totale</b>	<b>1.346.266,14</b>	<b>157.715,29</b>	<b>2.641.832,68</b>		<b>905.566,64</b>	<b>158.921,68</b>	<b>77.410,29</b>					<b>5.287.712,72</b>
<b>06</b>	<b>Funzioni nel settore sportivo e ricreativo</b>												
02	Stadio comunale, palazzo dello sport ed altri impianti	84.757,63	1.235,11	295.601,35		152.600,00		1.855,77					536.049,86
03	Manifestazioni diverse nel settore sportivo e ricreativo		988,20										988,20
	<b>Totale</b>	<b>84.757,63</b>	<b>2.223,31</b>	<b>295.601,35</b>		<b>152.600,00</b>		<b>1.855,77</b>					<b>537.038,06</b>
<b>07</b>	<b>Funzioni nel campo turistico</b>												
01	Servizi turistici	79.516,89	2.000,00	73.937,20	3.049,45	131.250,20		5.194,09					294.947,83
	<b>Totale</b>	<b>79.516,89</b>	<b>2.000,00</b>	<b>73.937,20</b>	<b>3.049,45</b>	<b>131.250,20</b>		<b>5.194,09</b>					<b>294.947,83</b>

## Riepilogo generale di classificazione delle Spese - Esercizio finanziario: 2014 Anno: 2014

## Spese correnti - IMPEGNI

Valuta: EURO

Interventi correnti	Personale	Acquisto di beni di consumo e/o di materie prime	Prestazioni di servizi	Utilizzo di beni di terzi	Trasferimenti	Interessi passivi ed oneri finanziari diversi	Imposte e tasse	Oneri straordinari della gestione corrente	Ammortamenti di esercizio	Fondo svalutazione crediti	Fondo di riserva	Totale
Funzioni e Servizi												
1	2	3	4	5	6	7	8	9	10	11	12	13
<b>08 Funzioni nel campo della viabilità e dei trasporti</b>												
01 Viabilità, circolazione stradale e servizi connessi			1.330.964,81									1.330.964,81
02 Illuminazione pubblica e servizi connessi			1.900.000,00									1.900.000,00
03 Trasporti pubblici locali e servizi connessi			4.655.444,61									4.655.444,61
<b>Totale</b>			<b>7.886.409,42</b>									<b>7.886.409,42</b>
<b>09 Funzioni riguardanti la gestione del territorio e dell'ambiente</b>												
01 Urbanistica e gestione del territorio	299.852,77	4.522,51	11.664,91				19.943,33					335.983,52
02 Edilizia residenziale pubblica locale e piani di edilizia economico-popolare	1.156.980,41	1.304,91	497.746,53	2.015,00		29.088,03	73.514,06					1.760.648,94
03 Servizi di protezione civile	29.213,85		9.892,00				1.954,13					41.059,98
04 Servizio idrico integrato						202,23						202,23
06 Parchi e servizi per la tutela ambientale del verde, altri servizi relativi al territorio ed all'ambiente	229.530,93	676,18	2.587.967,45		105.321,83		9.982,00					2.933.478,39
<b>Totale</b>	<b>1.715.577,96</b>	<b>6.503,60</b>	<b>3.107.270,89</b>	<b>2.015,00</b>	<b>105.321,83</b>	<b>29.290,26</b>	<b>105.393,52</b>					<b>5.071.373,06</b>
<b>10 Funzioni nel settore sociale</b>												
01 Asili nido, servizi per l'infanzia e per i minori	1.304.887,77	66.407,84	1.144.244,42		151.685,50							2.667.225,53
03 Strutture residenziali e di ricovero per anziani			834.657,29									834.657,29
04 Assistenza, beneficenza pubblica e servizi diversi alla persona	595.166,20	5.705,76	2.580.772,70		1.678.546,29		34.587,89					4.894.778,84
05 Servizio necroscopico e cimiteriale			120.000,00									120.000,00
<b>Totale</b>	<b>1.900.053,97</b>	<b>72.113,60</b>	<b>4.679.674,41</b>		<b>1.830.231,79</b>		<b>34.587,89</b>					<b>8.516.661,66</b>

## Riepilogo generale di classificazione delle Spese - Esercizio finanziario: 2014 Anno: 2014

## Spese correnti - IMPEGNI

Valuta: EURO

	Interventi correnti	Personale	Acquisto di beni di consumo e/o di materie prime	Prestazioni di servizi	Utilizzo di beni di terzi	Trasferimenti	Interessi passivi ed oneri finanziari diversi	Imposte e tasse	Oneri straordinari della gestione corrente	Ammortamenti di esercizio	Fondo svalutazione crediti	Fondo di riserva	Totale
	Funzioni e Servizi												
	1	2	3	4	5	6	7	8	9	10	11	12	13
11	<b>Funzioni nel campo dello sviluppo economico</b>												
02	Fiere, mercati e servizi connessi					40.000,00							40.000,00
05	Servizi relativi al commercio		3.275,28	74.254,89									77.530,17
	<b>Totale</b>		<b>3.275,28</b>	<b>74.254,89</b>		<b>40.000,00</b>							<b>117.530,17</b>
	<b>TOTALI</b>	<b>16.677.848,11</b>	<b>507.787,62</b>	<b>27.215.929,83</b>	<b>302.008,72</b>	<b>4.452.129,64</b>	<b>188.211,94</b>	<b>1.380.560,82</b>	<b>265.726,78</b>				<b>50.990.203,46</b>

## Riepilogo generale di classificazione delle Spese - Esercizio finanziario: 2014 Anno: 2014

## Spese in conto capitale - IMPEGNI

Valuta: EURO

	Interventi per investimenti	Acquisizione di beni immobili	Espropri e servitu onerose	Acquisto di beni specifici per realizzazioni in economia	Utilizzo di beni di terzi per realizzazioni in economia	Acquisizioni di beni mobili, macchine ed attrezzature tecnico-scientifiche	Incarichi professionali esterni	Trasferimenti di capitale	Partecipazioni azionarie	Conferimenti di capitale	Concessioni di crediti e anticipazioni	Totale
	1	2	3	4	5	6	7	8	9	10	11	12
<b>01</b>	<b>Funzioni generali di amministrazione, di gestione e di controllo</b>											
05	Gestione dei beni demaniali e patrimoniali	187.915,57										187.915,57
	<b>Totale</b>	<b>187.915,57</b>										<b>187.915,57</b>
<b>02</b>	<b>Funzioni relative alla giustizia</b>											
01	Uffici giudiziari	100.000,00										100.000,00
	<b>Totale</b>	<b>100.000,00</b>										<b>100.000,00</b>
<b>04</b>	<b>Funzioni di istruzione pubblica</b>											
01	Scuola materna	374.059,63										374.059,63
02	Istruzione elementare	405.178,56										405.178,56
03	Istruzione media	64.111,00										64.111,00
05	Assistenza scolastica, trasporti, refezione e altri servizi							239.344,84				239.344,84
	<b>Totale</b>	<b>843.349,19</b>						<b>239.344,84</b>				<b>1.082.694,03</b>
<b>05</b>	<b>Funzioni relative alla cultura e ai beni culturali</b>											
01	Biblioteche, musei e pinacoteche	1.624.950,82								220.000,00		1.844.950,82
02	Teatri, attività culturali e servizi diversi nel settore culturale							10.000,00				10.000,00
	<b>Totale</b>	<b>1.624.950,82</b>						<b>10.000,00</b>		<b>220.000,00</b>		<b>1.854.950,82</b>





## Riepilogo generale di classificazione delle Spese - Esercizio finanziario: 2014 Anno: 2014

## Spese in conto capitale - IMPEGNI

Valuta: EURO

	Interventi per investimenti	Acquisizione di beni immobili	Espropri e servitu onerose	Acquisto di beni specifici per realizzazioni in economia	Utilizzo di beni di terzi per realizzazioni in economia	Acquisizioni di beni mobili, macchine ed attrezzature tecnico-scientifici	Incarichi professionali esterni	Trasferimenti di capitale	Partecipazioni azionarie	Conferimenti di capitale	Concessioni di crediti e anticipazioni	Totale
	1	2	3	4	5	6	7	8	9	10	11	12
<b>10</b>	<b>Funzioni nel settore sociale</b>											
04	Assistenza, beneficenza pubblica e servizi diversi alla persona	63.996,92										<b>63.996,92</b>
	<b>Totale</b>	<b>153.555,55</b>										<b>153.555,55</b>
	<b>TOTALI</b>	<b>5.760.207,88</b>						<b>679.655,32</b>		<b>220.000,00</b>		<b>6.659.863,20</b>

## Riepilogo generale di classificazione delle Spese - Esercizio finanziario: 2014 Anno: 2014

## Spese per rimborso di prestiti - IMPEGNI

Valuta: EURO

Interventi per rimborso di prestiti  Funzioni e Servizi	Rimborso per anticipazioni di cassa	Rimborso di finanziamenti a breve termine	Rimborso di quota capitale di mutui e prestiti	Rimborso di prestiti obbligazionari	Rimborso di quota capitale di debiti pluriennali	Totale
	1	2	3	4	5	6
01 <u>Funzioni generali di amministrazione, di gestione e di controllo</u>						
03 Gestione economica, finanziaria, programmazione, provveditorato e controllo di gestione			136.982,15	161.026,95	4.566.910,30	<b>4.864.919,40</b>
<b>Totale</b>			<b>136.982,15</b>	<b>161.026,95</b>	<b>4.566.910,30</b>	<b>4.864.919,40</b>
<b>TOTALI</b>			<b>136.982,15</b>	<b>161.026,95</b>	<b>4.566.910,30</b>	<b>4.864.919,40</b>

DESCRIZIONE	RS	Residui conservati e Stanziamenti definitivi di bilancio	N° di riferimento allo svolgimento	Conto del tesoriere	Determinazione dei residui	Impegni	Minori residui o economie	
				Pagamenti	Residui da riportare			
				Residui (A)	Residui (B)	Residui (C)	Residui (D = B + C)	(E = A - D)
				Competenza (F)	Competenza (G)	Competenza (H)	Competenza (I = G + H)	(L = F - I)
				Totale (M)	Totale (N)	Residui al 31 dicembre (O = C + H)	Impegni al 31 dicembre (P = D + I)	

**1 TITOLO I - Spese correnti****08 Funzioni nel campo della viabilità e dei trasporti****Servizio 08 03****Trasporti pubblici locali e servizi connessi**

1080303 Prestazioni di servizi	RS	1.094.890,87	1	1.076.350,04		1.076.350,04	-18.540,83 ins
	CP	4.664.011,00		3.908.554,61	746.890,00	4.655.444,61	8.566,39
	T	5.758.901,87		4.984.904,65	746.890,00	5.731.794,65	
<b>Totale Trasporti pubblici locali e servizi connessi</b>	RS	<b>1.094.890,87</b>		<b>1.076.350,04</b>		<b>1.076.350,04</b>	<b>-18.540,83 ins</b>
	CP	<b>4.664.011,00</b>		<b>3.908.554,61</b>	<b>746.890,00</b>	<b>4.655.444,61</b>	<b>8.566,39</b>
	T	<b>5.758.901,87</b>		<b>4.984.904,65</b>	<b>746.890,00</b>	<b>5.731.794,65</b>	
<b>Totale Funzione 08 Funzioni nel campo della viabilità e dei trasporti</b>	RS	<b>1.094.890,87</b>		<b>1.076.350,04</b>		<b>1.076.350,04</b>	<b>-18.540,83 ins</b>
	CP	<b>4.664.011,00</b>		<b>3.908.554,61</b>	<b>746.890,00</b>	<b>4.655.444,61</b>	<b>8.566,39</b>
	T	<b>5.758.901,87</b>		<b>4.984.904,65</b>	<b>746.890,00</b>	<b>5.731.794,65</b>	
<b>Riassunto Titolo I - Spese correnti</b>							
08 Funzioni nel campo della viabilità e dei trasporti	RS	1.094.890,87		1.076.350,04		1.076.350,04	-18.540,83 ins
	CP	4.664.011,00		3.908.554,61	746.890,00	4.655.444,61	8.566,39
	T	5.758.901,87		4.984.904,65	746.890,00	5.731.794,65	
<b>Totale Titolo I Spese correnti</b>	RS	<b>1.094.890,87</b>		<b>1.076.350,04</b>		<b>1.076.350,04</b>	<b>-18.540,83 ins</b>
	CP	<b>4.664.011,00</b>		<b>3.908.554,61</b>	<b>746.890,00</b>	<b>4.655.444,61</b>	<b>8.566,39</b>
	T	<b>5.758.901,87</b>		<b>4.984.904,65</b>	<b>746.890,00</b>	<b>5.731.794,65</b>	

## CONTO DEL BILANCIO - Esercizio 2014 - FUNZIONI DELEGATE DALLA REGIONE

Pag.88

DESCRIZIONE	RS	Residui conservati e Stanziameti definitivi di bilancio	N° di riferimento allo svolgimento	Conto del tesoriere	Determinazione dei residui	Impegni	Minori residui o economie	
				Pagamenti	Residui da riportare			
				Residui (A)	Residui (B)	Residui (C)	Residui (D = B + C)	(E = A - D)
				Competenza (F)	Competenza (G)	Competenza (H)	Competenza (I = G + H)	(L = F - I)
T	Totale (M)	Totale (N)	Residui al 31 dicembre (O = C + H)	Impegni al 31 dicembre (P = D + I)				

**RIEPILOGO GENERALE DELLE SPESE**

Titolo I - Spese correnti	RS	1.094.890,87		1.076.350,04		1.076.350,04	-18.540,83 ins
	CP	4.664.011,00		3.908.554,61	746.890,00	4.655.444,61	8.566,39
	T	5.758.901,87		4.984.904,65	746.890,00	5.731.794,65	
<hr/>							
<b>Totale generale</b>	RS	<b>1.094.890,87</b>		<b>1.076.350,04</b>		<b>1.076.350,04</b>	<b>-18.540,83 ins</b>
	CP	<b>4.664.011,00</b>		<b>3.908.554,61</b>	<b>746.890,00</b>	<b>4.655.444,61</b>	<b>8.566,39</b>
	T	<b>5.758.901,87</b>		<b>4.984.904,65</b>	<b>746.890,00</b>	<b>5.731.794,65</b>	
<hr/>							
<b>TOTALE GENERALE DELLA SPESA</b>	RS	<b>1.094.890,87</b>		<b>1.076.350,04</b>		<b>1.076.350,04</b>	<b>-18.540,83 ins</b>
	CP	<b>4.664.011,00</b>		<b>3.908.554,61</b>	<b>746.890,00</b>	<b>4.655.444,61</b>	<b>8.566,39</b>
	T	<b>5.758.901,87</b>		<b>4.984.904,65</b>	<b>746.890,00</b>	<b>5.731.794,65</b>	

DESCRIZIONE	RS	Residui conservati e Stanziamenti definitivi di bilancio	N° di riferimento allo svolgimento	Conto del tesoriere	Determinazione dei residui	Impegni	Minori residui o economie	
				Pagamenti	Residui da riportare			
				Residui (A)	Residui (B)	Residui (C)	Residui (D = B + C)	(E = A - D)
				Competenza (F)	Competenza (G)	Competenza (H)	Competenza (I = G + H)	(L = F - I)
				Totale (M)	Totale (N)	Residui al 31 dicembre (O = C + H)	Impegni al 31 dicembre (P = D + I)	

**1 TITOLO I - Spese correnti****04 Funzioni di istruzione pubblica****Servizio 04 05****Assistenza scolastica, trasporti, refezione e altri servizi**

1040503 Prestazioni di servizi	RS	53.453,82	1	53.173,61		53.173,61	-280,21 ins
	CP	11.670,00		6.201,78	2.383,72	8.585,50	3.084,50
	T	65.123,82		59.375,39	2.383,72	61.759,11	
<b>Totale Assistenza scolastica, trasporti, refezione e altri servizi</b>	RS	<b>53.453,82</b>		<b>53.173,61</b>		<b>53.173,61</b>	<b>-280,21 ins</b>
	CP	<b>11.670,00</b>		<b>6.201,78</b>	<b>2.383,72</b>	<b>8.585,50</b>	<b>3.084,50</b>
	T	<b>65.123,82</b>		<b>59.375,39</b>	<b>2.383,72</b>	<b>61.759,11</b>	
<b>Totale Funzione 04 Funzioni di istruzione pubblica</b>	RS	<b>53.453,82</b>		<b>53.173,61</b>		<b>53.173,61</b>	<b>-280,21 ins</b>
	CP	<b>11.670,00</b>		<b>6.201,78</b>	<b>2.383,72</b>	<b>8.585,50</b>	<b>3.084,50</b>
	T	<b>65.123,82</b>		<b>59.375,39</b>	<b>2.383,72</b>	<b>61.759,11</b>	
<b>Riassunto Titolo I - Spese correnti</b>							
04 Funzioni di istruzione pubblica	RS	53.453,82		53.173,61		53.173,61	-280,21 ins
	CP	11.670,00		6.201,78	2.383,72	8.585,50	3.084,50
	T	65.123,82		59.375,39	2.383,72	61.759,11	
<b>Totale Titolo I Spese correnti</b>	RS	<b>53.453,82</b>		<b>53.173,61</b>		<b>53.173,61</b>	<b>-280,21 ins</b>
	CP	<b>11.670,00</b>		<b>6.201,78</b>	<b>2.383,72</b>	<b>8.585,50</b>	<b>3.084,50</b>
	T	<b>65.123,82</b>		<b>59.375,39</b>	<b>2.383,72</b>	<b>61.759,11</b>	

DESCRIZIONE	RS	Residui conservati e Stanziamenti definitivi di bilancio	N° di riferimento allo svolgimento	Conto del tesoriere	Determinazione dei residui	Impegni	Minori residui o economie	
				Pagamenti	Residui da riportare			
				Residui (A)	Residui (B)	Residui (C)	Residui (D = B + C)	(E = A - D)
				Competenza (F)	Competenza (G)	Competenza (H)	Competenza (I = G + H)	(L = F - I)
				Totale (M)	Totale (N)	Residui al 31 dicembre (O = C + H)	Impegni al 31 dicembre (P = D + I)	

**RIEPILOGO GENERALE DELLE SPESE**

Titolo I - Spese correnti	RS	53.453,82		53.173,61		53.173,61	-280,21 ins
	CP	11.670,00		6.201,78	2.383,72	8.585,50	3.084,50
	T	65.123,82		59.375,39	2.383,72	61.759,11	
<hr/>							
<b>Totale generale</b>	RS	<b>53.453,82</b>		<b>53.173,61</b>		<b>53.173,61</b>	<b>-280,21 ins</b>
	CP	<b>11.670,00</b>		<b>6.201,78</b>	<b>2.383,72</b>	<b>8.585,50</b>	<b>3.084,50</b>
	T	<b>65.123,82</b>		<b>59.375,39</b>	<b>2.383,72</b>	<b>61.759,11</b>	
<hr/>							
<b>TOTALE GENERALE DELLA SPESA</b>	RS	<b>53.453,82</b>		<b>53.173,61</b>		<b>53.173,61</b>	<b>-280,21 ins</b>
	CP	<b>11.670,00</b>		<b>6.201,78</b>	<b>2.383,72</b>	<b>8.585,50</b>	<b>3.084,50</b>
	T	<b>65.123,82</b>		<b>59.375,39</b>	<b>2.383,72</b>	<b>61.759,11</b>	

## Esercizio Finanziario: 2014

## Quadro Riassuntivo della Gestione di Competenza

Valuta: EURO

RISCOSSIONI	(+)	55.969.648,70
PAGAMENTI	(-)	53.672.446,49
<i>Differenza</i>		2.297.202,21
RESIDUI ATTIVI	(+)	14.440.441,05
RESIDUI PASSIVI	(-)	13.769.265,61
<i>Differenza</i>		671.175,44
AVANZO		2.968.377,65
<i>Risultato di Gestione</i>	- Fondi Vincolati	789.140,92
	- Fondi per Finanziamento Spese in conto capitale	1.056.912,79
	- Fondi di Ammortamento	0,00
	- Fondi Non Vincolati	1.122.323,94

## Esercizio Finanziario: 2014

## Quadro Riassuntivo della Gestione Finanziaria

Valuta: EURO

GESTIONE		
RESIDUI	COMPETENZA	TOTALE
17.361.347,77	55.969.648,70	73.330.996,47
18.534.224,80	53.672.446,49	72.206.671,29
FONDO DI CASSA al 31 dicembre		
PAGAMENTI per azioni esecutive non regolarizzate al 31 dicembre		
0,00		
29.083.385,09		
DIFFERENZA		
16.623.077,48	14.440.441,05	31.063.518,53
RESIDUI ATTIVI		
21.443.061,03	13.769.265,61	35.212.326,64
DIFFERENZA		
RESIDUI PASSIVI		
AVANZO		
- Fondi Vincolati		
- Fondi per Finanziamento Spese		
in conto capitale		
- Fondi di Ammortamento		
- Fondi Non Vincolati		
909.981,25		
10.985.127,57		
80.000,00		
12.959.468,16		

Risultato di Amministrazione

Mantova, li 10 aprile 2015

Il Segretario Generale  
(Annibale Vareschi)Il Responsabile del Servizio finanziario  
(Annibale Vareschi)Il Sindaco  
(Nicola Sodano)Timbro  
dell'ente



CERTIFICAZIONE DEI PARAMETRI OBIETTIVI PER I COMUNI  
AI FINI DELL'ACCERTAMENTO DELLA CONDIZIONE DI ENTE  
STRUTTURALMENTE DEFICITARIO

CODICE ENTE  
|1|0|3|0|4|5|0|3|0|0|

COMUNE DI

MANTOVA

PROVINCIA DI

MANTOVA

Approvazione rendiconto dell'esercizio 2014  
delibera n. \_\_\_ del \_\_\_/\_\_\_/2015

SI  NO

50005

\_\_\_\_\_

\_\_\_\_\_

\_\_\_\_\_


Parametri da considerare per l'individuazione delle condizioni strutturalmente deficitarie

Codice	Risultanze	1) Valore negativo del risultato contabile di gestione superiore in termini di valore assoluto al 5 per cento rispetto alle entrate correnti (a tali fini al risultato contabile si aggiunge l'avanzo di amministrazione utilizzato per le spese di investimento)	2) Volume dei residui attivi di nuova formazione provenienti dalla gestione di competenza e relativi ai titoli I e III, con l'esclusione delle risorse a titolo di fondo sperimentale di riequilibrio di cui all'articolo 2 del decreto legislativo n. 23 del 2011 o di fondo di solidarietà di cui all'articolo 1, comma 380 della legge 24 dicembre 2013 n. 228, superiori al 42 per cento rispetto ai valori di accertamento delle entrate dei medesimi titoli I e III esclusi gli accertamenti delle predette risorse a titolo di fondo sperimentale di riequilibrio o di fondo di solidarietà	3) Ammontare dei residui attivi provenienti dalla gestione dei residui attivi e di cui al titolo I e al titolo III superiore al 65 per cento, ad esclusione eventuali residui da risorse a titolo di fondo sperimentale di riequilibrio di cui all'articolo 2 del decreto legislativo n. 23 o di fondo di solidarietà di cui all'articolo 1, comma 380 della legge 24 dicembre 2013 n. 228, rapportata agli accertamenti della gestione di competenza delle entrate dei medesimi titoli I e III ad esclusione degli accertamenti delle predette risorse a titolo di fondo sperimentale di riequilibrio o di fondo di solidarietà	4) Volume dei residui passivi complessivi provenienti dal titolo I superiore al 40 per cento degli impegni della medesima spesa corrente	5) Esistenza di procedimenti di esecuzione forzata superiore allo 0,5 per cento delle spese correnti anche se non hanno prodotto vincoli a seguito delle disposizioni di cui all'articolo 159 del tuoei	6) Volume complessivo delle spese di personale a vario titolo rapportato al volume complessivo delle entrate correnti desumibili dai titoli I, II e III superiore al 40 per cento per i comuni inferiori a 5.000 abitanti, superiore al 39 per cento per i comuni da 5.000 a 29.999 abitanti e superiore al 38 per cento per i comuni oltre i 29.999 abitanti; tale valore è calcolato al netto dei contributi regionali nonché di altri enti pubblici finalizzati a finanziare spese di personale per cui il valore di tali contributi va detratto sia al numeratore che al denominatore del parametro	7) Consistenza dei debiti di finanziamento non assistiti da contribuzioni superiori al 150 per cento rispetto alle entrate correnti per gli enti che presentano un risultato contabile di gestione positivo e superiore al 120 per cento per gli enti che presentano un risultato contabile di gestione negativo, fermo restando il rispetto del limite di indebitamento di cui all'articolo 204 del tuoei con le modifiche di cui di cui all'art. 8, comma 1 della legge 12 novembre 2011, n. 183, a decorrere dall'1 gennaio 2012	8) Consistenza dei debiti fuori bilancio riconosciuti nel corso dell'esercizio superiore all'1 per cento rispetto ai valori di accertamento delle entrate correnti, fermo restando che l'indice si considera negativo ove tale soglia venga superata in tutti gli ultimi tre esercizi finanziari	9) Eventuale esistenza al 31 dicembre di anticipazioni di tesoreria non rimborsate superiori al 5 per cento rispetto alle entrate correnti	10) Ripiano squilibri in sede di provvedimento di salvaguardia di cui all'art. 193 del tuoei con misure di alienazione di beni patrimoniali e/o avanzo di amministrazione superiore al 5% dei valori della spesa corrente, fermo restando quanto previsto dall'articolo 1, commi 443 e 444 della legge 24 dicembre 2012 n. 228 a decorrere dall'1 gennaio 2013; ove sussistano i presupposti di legge per finanziare il riequilibrio in più esercizi finanziari, viene considerato al numeratore del parametro l'intero importo finanziato con misure di alienazione di beni patrimoniali, oltre che di avanzo di amministrazione, anche se destinato a finanziare lo squilibrio nei successivi esercizi finanziari		
50010	<input checked="" type="checkbox"/> SI												
50020	<input checked="" type="checkbox"/> SI												
50030	<input checked="" type="checkbox"/> SI												
50040	<input checked="" type="checkbox"/> SI												
50050	<input checked="" type="checkbox"/> SI												
50060	<input checked="" type="checkbox"/> SI												
50070	<input checked="" type="checkbox"/> SI												
50080	<input checked="" type="checkbox"/> SI												
50090	<input checked="" type="checkbox"/> SI												
50100	<input checked="" type="checkbox"/> SI												

Si attesta che i parametri suindicati sono stati determinati in base alle risultanze amministrativo-contabili dell'ente.

Mantova, 10 aprile 2015

IL RESPONSABILE DEL SERVIZIO FINANZIARIO  
(Annibale Vareschi)



<b>INDICATORI FINANZIARI ED ECONOMICI GENERALI</b>		<b>2014</b>	<b>2013</b>	<b>2012</b>
<u>Autonomia finanziaria</u>	$\frac{\text{Titolo I + Titolo III}}{\text{Titolo I + II + III}} \times 100 = \frac{33.739.476,91 + 16.499.532,93}{33.739.476,91 + 8.697.640,73 + 16.499.532,93} \times 100$	85,24	82,13	86,89
<u>Autonomia impositiva</u>	$\frac{\text{Titolo I}}{\text{Titolo I + II + III}} \times 100 = \frac{33.739.476,91}{33.739.476,91 + 8.697.640,73 + 16.499.532,93} \times 100$	57,25	52,10	58,33
<u>Pressione finanziaria</u>	$\frac{\text{Titolo I + Titolo II}}{\text{Popolazione}} = \frac{33.739.476,91 + 8.697.640,73}{48.747}$	870,56	841,04	900,44
<u>Pressione tributaria</u>	$\frac{\text{Titolo I}}{\text{Popolazione}} = \frac{33.739.476,91}{48.747}$	692,13	626,21	735,21
<u>Intervento erariale</u>	$\frac{\text{Trasferimenti statali}}{\text{Popolazione}} = \frac{3.750.751,03}{48.747}$	76,94	41,27	42,48
<u>Intervento regionale</u>	$\frac{\text{Trasferimenti regionali}}{\text{Popolazione}} = \frac{3.562.559,21}{48.747}$	73,08	69,74	85,54
<u>Incidenza residui attivi</u>	$\frac{\text{Totale residui attivi}}{\text{Totale accert. competenza}} \times 100 = \frac{33.984.425,25}{70.410.089,75} \times 100$	48,27	45,65	50,71
<u>Incidenza residui passivi</u>	$\frac{\text{Totale residui passivi}}{\text{Totale impegni competenza}} \times 100 = \frac{39.977.285,83}{67.441.712,10} \times 100$	59,28	84,10	97,87
<u>Indebitamento locale pro capite</u>	$\frac{\text{Residui debiti mutui}}{\text{Popolazione}} = \frac{8.073.541,17}{48.747}$	165,62	173,44	273,90
<u>Velocità riscossione entrate proprie</u>	$\frac{\text{Riscossioni Titolo I + III}}{\text{Accertamenti Titolo I+III}} = \frac{30.443.436,90 + 8.565.767,67}{33.739.476,91 + 16.499.532,93}$	0,78	0,75	0,77

<b>INDICATORI FINANZIARI ED ECONOMICI GENERALI</b>		<b>2014</b>	<b>2013</b>	<b>2012</b>
<u>Rigidità spesa corrente</u>	$\frac{\text{Spesa pers.le (*) + Q.te amm.to mutui}}{\text{Totale entrate tit. I + II + III}} \times 100 = \frac{16.677.848,11 + 407.825,52}{33.739.476,91 + 8.697.640,73 + 16.499.532,93} \times 100$	28,99	31,18	29,74
<u>Velocità gestione spese correnti</u>	$\frac{\text{Pagamenti Tit. I competenza}}{\text{Impegni Tit. I competenza}} = \frac{42.354.289,13}{50.990.203,46}$	0,83	0,75	0,80
<u>Redditività del patrimonio</u>	$\frac{\text{Entrate patrimoniali}}{\text{Valore patrim.le disponibile}} \times 100 = \frac{6.611.682,79}{34.730.175,58} \times 100$	19,04	15,69	8,49
<u>Patrimonio pro capite</u>	$\frac{\text{Valori beni patrim.li indisponibili}}{\text{Popolazione}} = \frac{72.747.337,00}{48.747}$	1.492,34	1.366,78	1.020,46
<u>Patrimonio pro capite</u>	$\frac{\text{Valori beni patrim.li disponibili}}{\text{Popolazione}} = \frac{34.730.175,58}{48.747}$	712,46	948,02	1.763,62
<u>Patrimonio pro capite</u>	$\frac{\text{Valori beni demaniali}}{\text{Popolazione}} = \frac{90.089.348,21}{48.747}$	1.848,10	1.774,96	1.649,56
<u>Rapporto dipendenti / popolazione</u>	$\frac{\text{Dipendenti}}{\text{Popolazione}} = \frac{490}{48.747}$	0,01	0,01	0,01

(\*): totale intervento 01 "Personale"

<b>INDICATORI DELL'ENTRATA</b>		<b>2014</b>	<b>2013</b>	<b>2012</b>	
<u>Congruità dell'I.C.I./I.M.U.</u>	Proventi I.C.I./I.M.U. numero unità immobiliari	20.137.529,33 55.092	365,53	370,34	370,68
	Proventi I.C.I./I.M.U. n. famiglie + n. imprese	20.137.529,33 23.404 + 6.278	678,44	684,00	677,89
	Proventi I.C.I./I.M.U. prima abitazione Totale proventi I.C.I./I.M.U.	74.969,00 20.137.529,33	0,00	0,00	0,12
	Proventi I.C.I./I.M.U. altri fabbricati Totale proventi I.C.I./I.M.U.	18.600.630,33 20.137.529,33	0,92	0,92	0,83
	Proventi I.C.I./I.M.U. terreni agricoli Totale proventi I.C.I./I.M.U.	297.285,00 20.137.529,33	0,01	0,01	0,01
	Proventi I.C.I./I.M.U. aree edificabili Totale proventi I.C.I./I.M.U.	1.164.645,00 20.137.529,33	0,06	0,07	0,04
<u>Congruità dell'I.C.I.A.P.</u>	Provento I.C.I.A.P. Popolazione	0,00 0	0,00	0,00	0,00
<u>Congruità T.O.S.A.P.</u>	T.O.S.A.P. passi carrai n. passi carrai	0,00 0	0,00	0,00	0,00
	Tassa occupazione suolo pubblico mq. Occupati	0,00 0	0,00	0,00	0,00
<u>Congruità T.R.R.S.U.</u>	n. iscritti a ruolo n. famiglie + n. utenze commerciali + secondo case	- - + - + -	0,00	0,00	0,00

L'importo dei proventi IMU è al lordo del taglio effettuato dal Ministero dell'Interno per alimentare il Fondo di solidarietà

<b>SERVIZI INDISPENSABILI</b>										
<b>SERVIZIO</b>	<b>PARAMETRO DI EFFICACIA</b>		<b>2014</b>	<b>2013</b>	<b>2012</b>	<b>PARAMETRO DI EFFICIENZA</b>		<b>2014</b>	<b>2013</b>	<b>2012</b>
<b>1.</b> Servizi connessi agli Organi Istituzionali	numero addetti	35	0,00070	0,00074	0,00070	costo totale	1.739.448,92	35,68	37,97	41,48
	popolazione	48.747				popolazione	48.747			
<b>2.</b> Amministrazione generale e servizio elettorale	numero addetti	57	0,00120	0,00117	0,00129	costo totale	9.912.675,86	203,35	229,43	218,34
	popolazione	48.747				popolazione	48.747			
<b>3.</b> Servizi connessi all'ufficio tecnico comunale	domande evase	1.200	1,00	0,99	1,00	costo totale	1.049.742,83	21,53	24,11	23,80
	domande presentate	1.200				popolazione	48.747			
<b>4.</b> Servizi di anagrafe e stato civile	numero addetti	25	0,00050	0,00035	0,00036	costo totale	584.412,63	11,99	10,38	9,77
	popolazione	48.747				popolazione	48.747			
<b>5.</b> Servizio statistico	numero addetti	3	0,00010	0,00006	0,00008	costo totale	145.474,14	2,98	2,86	3,62
	popolazione	48.747				popolazione	48.747			
<b>6.</b> Servizi connessi alla giustizia						costo totale	871.836,03	17,88	18,54	17,52
						popolazione	48.747			
<b>7.</b> Polizia locale ed amministrativa	numero addetti	71	0,00150	0,00142	0,00150	costo totale	3.326.064,47	68,23	69,01	73,11
	popolazione	48.747				popolazione	48.747			
<b>8.</b> Servizio della leva militare						costo totale	29.220,63	0,60	0,61	0,58
						popolazione	48.747			
<b>9.</b> Protezione civile, pronto intervento e tutela sicurezza pubblica	numero addetti	1	0,00002	0,00002	0,00002	costo totale	41.059,98	0,84	1,06	1,12
	popolazione	48.747				popolazione	48.747			
<b>10.</b> Istruzione primaria e secondaria inferiore	numero aule	194	0,06	0,06	0,06	costo totale	1.024.591,23	331,48	303,96	358,13
	n. studenti frequentanti	3.091				n. studenti frequentanti	3.091			
<b>11.</b> Servizi necroscopici e cimiteriali						costo totale	120.000,00	2,46	1,65	0,64
						popolazione	48.747			

<b>SERVIZI INDISPENSABILI</b>										
<b>SERVIZIO</b>	<b>PARAMETRO DI EFFICACIA</b>		<b>2014</b>	<b>2013</b>	<b>2012</b>	<b>PARAMETRO DI EFFICIENZA</b>		<b>2014</b>	<b>2013</b>	<b>2012</b>
<b>12.</b> Acquedotto	<u>mc. acqua erogata</u>	<u>4.129.485</u>	84,71	92,87	97,57	<u>costo totale</u>	<u>202,23</u>	0,00	0,00	0,00
	<u>n. abitanti serviti</u>	<u>48.747</u>				<u>mc. acqua erogata</u>	<u>4.129.485</u>			
	<u>unità immobiliari servite</u>	<u>27.805</u>	0,50	0,50	0,50					
	<u>totale unità immobiliari</u>	<u>55.092</u>								
<b>13.</b> Fognatura e depurazione	<u>unità immobiliari servite</u>	<u>27.921</u>	0,51	0,50	0,51	<u>costo totale</u>	<u>0,00</u>	0,00	0,00	0,00
	<u>totale unità immobiliari</u>	<u>55.092</u>				<u>km rete fognaria</u>	<u>147</u>			
<b>14.</b> Nettezza urbana	<u>frequenza media settim. di raccolta</u>	<u>7,0</u>	1,00	1,00	1,00	<u>costo totale</u>	<u>0,00</u>	0,00	0,00	0,00
		<u>7</u>				<u>q.li di rifiuti smaltiti</u>	<u>6.452,14</u>			
	<u>unità immobiliari servite</u>	<u>28.048</u>	0,51	0,51	0,51					
	<u>totale unità immobiliari</u>	<u>55.092</u>								
<b>15.</b> Viabilità e illuminazione pubblica	<u>km strade illuminate</u>	<u>155</u>	0,77	0,77	0,77	<u>costo totale</u>	<u>3.230.964,81</u>	20.844,93	28.043,89	20.757,97
	<u>totale km strade</u>	<u>201</u>				<u>km strade illuminate</u>	<u>155</u>			

<b>SERVIZI A DOMANDA INDIVIDUALE</b>												
<b>SERVIZIO</b>	<b>PARAMETRO DI EFFICACIA</b>	<b>2014</b>	<b>2013</b>	<b>2012</b>	<b>PARAMETRO DI EFFICIENZA</b>	<b>2014</b>	<b>2013</b>	<b>2012</b>	<b>PROVENTI</b>	<b>2014</b>	<b>2013</b>	<b>2012</b>
<b>1.</b> Alberghi, esclusi dormitori pubblici, case di riposo e di ricovero	domande soddisfatte domande presentate	0,00	0,00	0,00	<u>costo totale</u> numero utenti	0,00	0,00	0,00	<u>provento totale</u> numero utenti	0,00	0,00	0,00
	<u>0</u> 0				<u>0</u> 0				<u>0</u> 0			
<b>2.</b> Alberghi diurni e bagni pubblici	domande soddisfatte domande presentate	0,00	0,00	0,00	<u>costo totale</u> numero utenti	0,00	0,00	0,00	<u>provento totale</u> numero utenti	0,00	0,00	0,00
	<u>0</u> 0				<u>0</u> 0				<u>0</u> 0			
<b>3.</b> Asili nido	domande soddisfatte domande presentate	0,58	0,58	0,75	<u>costo totale</u> n. bambini frequentanti	8.099,99	7.922,15	7.512,43	<u>provento totale</u> n. bambini frequentanti	3.846,40	4.161,49	3.826,71
	<u>96</u> 166				<u>988.198,84</u> 122				<u>469.260,29</u> 122			
<b>4.</b> Convitti, campeggi, case per vacanze, ostelli	domande soddisfatte domande presentate	0,00	0,00	0,00	<u>costo totale</u> numero utenti	0,00	0,00	0,00	<u>provento totale</u> numero utenti	0,00	0,00	0,00
	<u>0</u> 0				<u>0</u> 0				<u>0</u> 0			
<b>5.</b> Colonie e soggiorni stagionali, stabilimenti termali	domande soddisfatte domande presentate	0,00	0,00	0,00	<u>costo totale</u> numero utenti	0,00	0,00	0,00	<u>provento totale</u> numero utenti	0,00	0,00	0,00
	<u>0</u> 0				<u>0</u> 0				<u>0</u> 0			
<b>6.</b> Corsi extrascolastici di insegnamento di arti, sport ed altre discipline, fatta eccezione per quelli espressamente previsti per legge	domande soddisfatte domande presentate	0,00	0,00	0,00	<u>costo totale</u> numero utenti	0,00	0,00	0,00	<u>provento totale</u> numero iscritti	0,00	0,00	0,00
	<u>0</u> 0				<u>0</u> 0				<u>0</u> 0			

<b>SERVIZI A DOMANDA INDIVIDUALE</b>												
<b>SERVIZIO</b>	<b>PARAMETRO DI EFFICACIA</b>	<b>2014</b>	<b>2013</b>	<b>2012</b>	<b>PARAMETRO DI EFFICIENZA</b>	<b>2014</b>	<b>2013</b>	<b>2012</b>	<b>PROVENTI</b>	<b>2014</b>	<b>2013</b>	<b>2012</b>
<b>7.</b> Giardini zoologici e botanici	<u>numero visitatori</u> popolazione	0,00	0,00	0,00	<u>costo totale</u> totale mq superficie	0,00	0,00	0,00	<u>provento totale</u> numero visitatori	0,00	0,00	0,00
	<u>0</u> 0				<u>0</u> 0				<u>0</u> 0			
<b>8.</b> Impianti sportivi	<u>numero impianti</u> popolazione	0,00	0,00	0,00	<u>costo totale</u> numero utenti	4.805,48	4.359,04	6.054,00	<u>provento totale</u> numero utenti	3.292,13	3.699,87	3.766,25
	<u>28</u> 48.747				<u>384.438,06</u> 80				<u>263.370,35</u> 80			
<b>9.</b> Mattatoi pubblici	<u>q.li carni macellate</u> popolazione	0,00	0,00	0,00	<u>costo totale</u> q.li carni macellate	0,00	0,00	0,00	<u>provento totale</u> q.li carni macellate	0,00	0,00	0,00
	<u>0</u> 0				<u>0</u> 0				<u>0</u> 0			
<b>10.</b> Mense	<u>domande soddisfatte</u> domande presentate	0,00	0,00	0,00	<u>costo totale</u> numero pasti offerti	0,00	0,00	0,00	<u>provento totale</u> numero pasti offerti	0,00	0,00	0,00
	<u>0</u> 0				<u>0</u> 0				<u>0</u> 0			
<b>11.</b> Mense scolastiche	<u>domande soddisfatte</u> domande presentate	0,00	0,00	0,00	<u>costo totale</u> numero pasti offerti	0,00	0,00	0,00	<u>provento totale</u> numero pasti offerti	0,00	0,00	0,00
	<u>0</u> 0				<u>0,00</u> 0				<u>0,00</u> 0			
<b>12.</b> Mercati e fiere attrezzate					<u>costo totale</u> mq superficie occupata	0,00	0,00	0,00	<u>provento totale</u> mq superficie occupata	0,00	0,00	0,00
					<u>0</u> 0				<u>0</u> 0			



<b>SERVIZI A DOMANDA INDIVIDUALE</b>												
<b>SERVIZIO</b>	<b>PARAMETRO DI EFFICACIA</b>	<b>2014</b>	<b>2013</b>	<b>2012</b>	<b>PARAMETRO DI EFFICIENZA</b>	<b>2014</b>	<b>2013</b>	<b>2012</b>	<b>PROVENTI</b>	<b>2014</b>	<b>2013</b>	<b>2012</b>
<b>13.</b> Pesa pubblica					<u>costo totale</u> numero servizi resi				<u>provento totale</u> numero servizi resi			
					<u>0</u> 0	0,00	0,00	0,00	<u>0</u> 0	0,00	0,00	0,00
<b>14.</b> Servizi turistici diversi, stabilimenti balneari, approdi turistici e simili					<u>costo totale</u> popolazione				<u>provento totale</u> popolazione			
					<u>0,00</u> 0	0,00	0,00	0,00	<u>0,00</u> 0	0,00	0,00	0,00
<b>15.</b> Spurgo pozzi neri	domande soddisfatte domande presentate				<u>costo totale</u> numero interventi				<u>provento totale</u> numero interventi			
	<u>0</u> 0	0,00	0,00	0,00	<u>0</u> 0	0,00	0,00	0,00	<u>0</u> 0	0,00	0,00	0,00
<b>16.</b> Teatri	<u>numero spettatori</u> n. posti disponibili per n. rappresentazioni				<u>costo totale</u> numero spettatori				<u>provento totale</u> numero spettatori			
	<u>0</u> 0	0,00	0,00	0,00	<u>0</u> 0	0,00	0,00	0,00	<u>0</u> 0	0,00	0,00	0,00
<b>17.</b> Musei, pinacoteche, gallerie e mostre	<u>numero visitatori</u> numero istituzioni				<u>costo totale</u> numero visitatori				<u>provento totale</u> numero visitatori			
	<u>232.700</u> 6	38.783,33	#####	33.989,00	<u>1.658.997,48</u> 232.700	7,13	0,78	7,03	<u>877.069,35</u> 232.700	3,77	0,38	2,89
<b>18.</b> Spettacoli									<u>provento totale</u> numero spettacoli			
									<u>0</u> 0	0,00	0,00	0,00

<b>SERVIZI A DOMANDA INDIVIDUALE</b>												
<b>SERVIZIO</b>	<b>PARAMETRO DI EFFICACIA</b>	<b>2014</b>	<b>2013</b>	<b>2012</b>	<b>PARAMETRO DI EFFICIENZA</b>	<b>2014</b>	<b>2013</b>	<b>2012</b>	<b>PROVENTI</b>	<b>2014</b>	<b>2013</b>	<b>2012</b>
<b>19.</b> Trasporti di carni macellate					<u>costo totale</u> carni macellate				<u>provento totale</u> carni macellate			
					<u>0</u> 0	0,00	0,00	0,00	<u>0</u> 0	0,00	0,00	0,00
<b>20.</b> Trasporti funebri, pompe funebri e illuminazioni votive	<u>domande soddisfatte</u> domande presentate				<u>costo totale</u> numero servizi prestati				<u>provento totale</u> numero servizi resi			
	<u>0</u> 0	0,00	0,00	0,00	<u>0</u> 0	0,00	0,00	0,00	<u>0</u> 0	0,00	0,00	0,00
<b>21</b> Uso di locali adibiti stabilmente ed esclusivamente a riunioni non istituzionali, auditorium, palazzi dei	<u>domande soddisfatte</u> domande presentate				<u>costo totale</u> n. giorni di utilizzo				<u>provento totale</u> n. giorni di utilizzo			
	<u>0</u> 0	0,00	0,00	0,00	<u>0</u> 0	0,00	0,00	0,00	<u>0</u> 0	0,00	0,00	0,00
<b>22.</b> Altri servizi	<u>domande soddisfatte</u> domande presentate				<u>costo totale</u> numero utenti				<u>provento totale</u> numero utenti			
	<u>237</u> 237	1,00	1,00	1,00	<u>212.999,19</u> 237	898,73	1.027,33	846,31	<u>31.711,39</u> 237	133,80	129,93	119,29

**SERVIZI DIVERSI**

<b>SERVIZIO</b>	<b>PARAMETRO DI EFFICACIA</b>	<b>2014</b>	<b>2013</b>	<b>2012</b>	<b>PARAMETRO DI EFFICIENZA</b>	<b>2014</b>	<b>2013</b>	<b>2012</b>	<b>PROVENTI</b>	<b>2014</b>	<b>2013</b>	<b>2012</b>
<b>1.</b> Distribuzione gas	$\frac{\text{mc gas erogati}}{\text{popolazione servita}}$				$\frac{\text{costo totale}}{\text{numero utenti}}$				$\frac{\text{provento totale}}{\text{mc gas erogato}}$			
	$\frac{39.463.398}{48.588}$	812,20	1.009,13	1.051,67	$\frac{0}{28.970}$	0,00	0,00	0,00	$\frac{0}{39.463.398}$	0,00	0,00	0,00
	$\frac{\text{unità immobiliari servite}}{\text{totale unità immobiliari}}$											
	$\frac{55.092}{55.092}$	0,00	0,43	0,43								
<b>2.</b> Centrale del latte					$\frac{\text{costo totale}}{\text{lt latte prodotti}}$				$\frac{\text{provento totale}}{\text{lt latte prodotti}}$			
					$\frac{0}{0}$	0,00	0,00	0,00	$\frac{0}{0}$	0,00	0,00	0,00
<b>3.</b> Distribuzione energia elettrica	$\frac{\text{unità immobiliari servite}}{\text{totale unità immobiliari}}$				$\frac{\text{costo totale}}{\text{kwt erogati}}$				$\frac{\text{provento totale}}{\text{kwt erogati}}$			
	$\frac{0}{0}$	0,00	0,00	0,00	$\frac{0}{0}$	0,00	0,00	0,00	$\frac{0}{0}$	0,00	0,00	0,00
<b>4.</b> Teleriscaldamento	$\frac{\text{unità immobiliari servite}}{\text{totale unità immobiliari}}$				$\frac{\text{costo totale}}{\text{kcal prodotte (Kwh)}}$				$\frac{\text{provento totale}}{\text{kcal prodotte (Kwh)}}$			
	$\frac{1.415}{55.092}$	0,03	0,03	0,02	$\frac{0}{157.501.714}$	0,00	0,00	0,00	$\frac{0}{157.501.714}$	0,00	0,00	0,00
<b>5.</b> Trasporti pubblici	$\frac{\text{viaggiatori per km}}{\text{posti disponibili per km percorsi}}$				$\frac{\text{costo totale}}{\text{km percorsi}}$				$\frac{\text{provento totale}}{\text{km percorsi}}$			
	$\frac{2,54}{76}$	0,03	0,03	0,03	$\frac{4.655.444,61}{2.065.000}$	2,25	2,16	2,24	$\frac{4.467.388,30}{2.065.000}$	2,16	2,11	2,14
<b>6.</b> Altri servizi	$\frac{\text{domande soddisfatte}}{\text{domande presentate}}$				$\frac{\text{costo totale}}{\text{unità di misura del servizio}}$				$\frac{\text{provento totale}}{\text{unità di misura del servizio}}$			
	$\frac{0}{0}$	0,00	0,00	0,00	$\frac{0}{0}$	0,00	0,00	0,00	$\frac{0}{0}$	0,00	0,00	0,00

COMUNE DI MANTOVA  
(PROVINCIA DI MANTOVA)

( 11500/2770831 )

ESERCIZIO FINANZIARIO 2014


QUADRO RIASSUNTIVO DELLA GESTIONE DI CASSA

	C O N T O		T O T A L E
	RESIDUI	COMPETENZA	
FONDO DI CASSA AL I GENNAIO ....	=====	=====	27.959.059,91
RISCOSSIONI (+) .....	17.361.347,77	55.969.648,70	73.330.996,47
PAGAMENTI (-) .....	18.534.224,80	53.672.446,49	72.206.671,29
	DIFFERENZA		29.083.385,09
PAGAMENTI PER AZIONI ESECUTIVE (-) .....			0,00
FONDO DI CASSA AL 31 DICEMBRE 2014 .....			29.083.385,09

ANNOTAZIONI DEL TESORIERE

BANCA POPOLARE DI SONDRIO  
Sede Centrale





# Conto del patrimonio

*Rendiconto della gestione 2014*



## CONTO DEL PATRIMONIO - ATTIVO - ESERCIZIO 2014

Valuta: EURO

	IMPORTI PARZIALI	CONSISTENZA INIZIALE	VARIAZIONI DA C/FINANZIARIO (+)	VARIAZIONI DA C/FINANZIARIO (-)	VARIAZIONI DA ALTRE CAUSE (+)	VARIAZIONI DA ALTRE CAUSE (-)	CONSISTENZA FINALE
<b>A) IMMOBILIZZAZIONI</b>							
<b>I) IMMOBILIZZAZIONI IMMATERIALI</b>							
1) Costi pluriennali capitalizzati	0,00	2.503.634,90	435.506,67	0,00	3.791.875,61	1.543.397,70	5.187.619,48
(relativo fondo di ammortamento in detrazione)	0,00	0,00	0,00	0,00	0,00	0,00	0,00
<b>Totale</b>	<b>0,00</b>	<b>2.503.634,90</b>	<b>435.506,67</b>	<b>0,00</b>	<b>3.791.875,61</b>	<b>1.543.397,70</b>	<b>5.187.619,48</b>
<b>II) IMMOBILIZZAZIONI MATERIALI</b>							
1) Beni demaniali	0,00	86.243.353,45	926.512,09	0,00	6.268.159,33	3.348.676,66	90.089.348,21
(relativo fondo di ammortamento in detrazione)	0,00	0,00	0,00	0,00	0,00	0,00	0,00
2) Terreni (patrimonio indisponibile)	0,00	259.768,76	0,00	0,00	0,00	0,00	259.768,76
3) Terreni (patrimonio disponibile)	0,00	3.651.712,57	0,00	0,00	0,00	4.095,06	3.647.617,51
4) Fabbricati (patrimonio indisponibile)	0,00	66.150.937,48	5.134.821,34	0,00	4.456.727,74	3.254.918,32	72.487.568,24
(relativo fondo di ammortamento in detrazione)	0,00	0,00	0,00	0,00	0,00	0,00	0,00
5) Fabbricati (patrimonio disponibile)	0,00	8.211.123,92	590,26	0,00	0,00	413.530,24	7.798.183,94
(relativo fondo di ammortamento in detrazione)	0,00	0,00	0,00	0,00	0,00	0,00	0,00
6) Macchinari, attrezzature e impianti	0,00	162.850,11	3.460,07	0,00	14.212,03	64.168,69	116.353,52
(relativo fondo di ammortamento in detrazione)	0,00	0,00	0,00	0,00	0,00	0,00	0,00
7) Attrezzature e sistemi informatici	0,00	1.403.400,32	47.744,93	0,00	88.802,56	496.375,08	1.043.572,73
(relativo fondo di ammortamento in detrazione)	0,00	0,00	0,00	0,00	0,00	0,00	0,00
8) Automezzi e motomezzi	0,00	90.384,36	0,00	0,00	8.056,73	43.379,02	55.062,07
(relativo fondo di ammortamento in detrazione)	0,00	0,00	0,00	0,00	0,00	0,00	0,00
9) Mobili e macchine d'ufficio	0,00	662.670,06	10.457,84	0,00	73.492,54	306.498,77	440.121,67
(relativo fondo di ammortamento in detrazione)	0,00	0,00	0,00	0,00	0,00	0,00	0,00
10) Universalità di beni (patrimonio indisponibile)	0,00	0,00	0,00	0,00	0,00	0,00	0,00
(relativo fondo di ammortamento in detrazione)	0,00	0,00	0,00	0,00	0,00	0,00	0,00
11) Universalità di beni (patrimonio disponibile)	0,00	0,00	0,00	0,00	0,00	0,00	0,00
(relativo fondo di ammortamento in detrazione)	0,00	0,00	0,00	0,00	0,00	0,00	0,00
12) Diritti reali su beni di terzi	0,00	0,00	0,00	0,00	0,00	0,00	0,00
13) Immobilizzazioni in corso	0,00	31.881.257,42	4.389.488,23	0,00	0,00	14.641.481,51	21.629.264,14
<b>Totale</b>	<b>0,00</b>	<b>198.717.458,45</b>	<b>10.513.074,76</b>	<b>0,00</b>	<b>10.909.450,93</b>	<b>22.573.123,35</b>	<b>197.566.860,79</b>



## CONTO DEL PATRIMONIO - ATTIVO - ESERCIZIO 2014

Valuta: EURO

	IMPORTI PARZIALI	CONSISTENZA INIZIALE	VARIAZIONI DA C/FINANZIARIO (+)	VARIAZIONI DA C/FINANZIARIO (-)	VARIAZIONI DA ALTRE CAUSE (+)	VARIAZIONI DA ALTRE CAUSE (-)	CONSISTENZA FINALE
3) Verso debitori diversi							
a) verso utenti di servizi pubblici	0,00	421.016,54	4.167.275,97	4.209.626,58	0,00	0,00	378.665,93
b) verso utenti di beni patrimoniali	0,00	12.754.110,19	7.360.408,90	7.480.394,71	0,00	0,00	12.634.124,38
c) verso altri - correnti	0,00	6.720.017,82	5.270.233,24	5.615.479,12	0,00	0,00	6.374.771,94
- capitale	0,00	1.576.967,84	6.758.321,37	8.017.628,30	0,00	0,00	317.660,91
d) da alienazioni patrimoniali	0,00	595.017,87	14.130,25	299.576,69	0,00	0,00	309.571,43
e) per somme corrisposte c/terzi	0,00	211.161,64	5.152.616,86	5.237.588,97	0,00	0,00	126.189,53
4) Crediti per IVA	0,00	86.135,27	0,00	0,00	1.280.610,36	1.286.635,64	80.109,99
5) Per depositi							
a) banche	0,00	0,00	0,00	0,00	0,00	0,00	0,00
b) Cassa Depositi e Prestiti	0,00	541.590,61	0,00	483.983,81	0,00	0,00	57.606,80
<b>Totale</b>	<b>0,00</b>	<b>35.548.710,51</b>	<b>74.147.363,16</b>	<b>78.845.402,19</b>	<b>1.280.610,36</b>	<b>1.286.635,64</b>	<b>30.844.646,20</b>
<b>III) ATTIVITA' FINANZIARIE CHE NON COSTITUISCONO IMMOBILIZZI</b>							
1) Titoli	0,00	0,00	0,00	0,00	0,00	0,00	0,00
<b>Totale</b>	<b>0,00</b>	<b>0,00</b>	<b>0,00</b>	<b>0,00</b>	<b>0,00</b>	<b>0,00</b>	<b>0,00</b>
<b>IV) DISPONIBILITA' LIQUIDE</b>							
1) Fondo di cassa	0,00	27.959.059,91	73.330.996,47	72.206.671,29	0,00	0,00	29.083.385,09
2) Depositi bancari	0,00	345.432,71	0,00	46.450,39	0,00	0,00	298.982,32
<b>Totale</b>	<b>0,00</b>	<b>28.304.492,62</b>	<b>73.330.996,47</b>	<b>72.253.121,68</b>	<b>0,00</b>	<b>0,00</b>	<b>29.382.367,41</b>
<b>TOTALE ATTIVO CIRCOLANTE</b>	<b>0,00</b>	<b>63.853.203,13</b>	<b>147.478.359,63</b>	<b>151.098.523,87</b>	<b>1.280.610,36</b>	<b>1.286.635,64</b>	<b>60.227.013,61</b>
<b>C) RATEI E RISCOINTI</b>							
I) Ratei attivi	0,00	55.440,89	0,00	0,00	6.073,05	55.440,89	6.073,05
II) Risconti attivi	0,00	1.915.973,66	0,00	0,00	985.525,06	1.915.973,66	985.525,06
<b>TOTALE RATEI E RISCOINTI</b>	<b>0,00</b>	<b>1.971.414,55</b>	<b>0,00</b>	<b>0,00</b>	<b>991.598,11</b>	<b>1.971.414,55</b>	<b>991.598,11</b>
<b>TOTALE DELL'ATTIVO (A+B+C)</b>	<b>0,00</b>	<b>326.111.351,61</b>	<b>158.458.942,35</b>	<b>151.098.531,16</b>	<b>17.804.566,02</b>	<b>28.485.162,20</b>	<b>322.791.166,62</b>



## CONTO DEL PATRIMONIO - ATTIVO - ESERCIZIO 2014

Valuta: EURO

	IMPORTI PARZIALI	CONSISTENZA INIZIALE	VARIAZIONI DA C/FINANZIARIO (+)	VARIAZIONI DA C/FINANZIARIO (-)	VARIAZIONI DA ALTRE CAUSE (+)	VARIAZIONI DA ALTRE CAUSE (-)	CONSISTENZA FINALE
<b>CONTI D'ORDINE</b>							
D) OPERE DA REALIZZARE	0,00	27.218.543,34	0,00	0,00	6.670.989,43	9.811.620,69	24.077.912,08
E) BENI CONFERITI IN AZIENDE SPECIALI	0,00	14.202,56	0,00	0,00	0,00	0,00	14.202,56
F) BENI DI TERZI	0,00	3.320,15	0,00	0,00	0,00	346,02	2.974,13
	0,00	0,00	0,00	0,00	0,00	0,00	0,00
<b>TOTALE CONTI D'ORDINE</b>	<b>0,00</b>	<b>27.236.066,05</b>	<b>0,00</b>	<b>0,00</b>	<b>6.670.989,43</b>	<b>9.811.966,71</b>	<b>24.095.088,77</b>



## CONTO DEL PATRIMONIO - PASSIVO - ESERCIZIO 2014

Valuta: EURO

	IMPORTI PARZIALI	CONSISTENZA INIZIALE	VARIAZIONI DA C/FINANZIARIO (+)	VARIAZIONI DA C/FINANZIARIO (-)	VARIAZIONI DA ALTRE CAUSE (+)	VARIAZIONI DA ALTRE CAUSE (-)	CONSISTENZA FINALE
<b>A) PATRIMONIO NETTO</b>							
I) Netto patrimoniale	0,00	127.928.606,39	0,00	0,00	1.999.620,38	3.845.994,76	126.082.232,01
II) Netto da beni demaniali	0,00	86.243.353,45	0,00	0,00	3.845.994,76	0,00	90.089.348,21
<b>TOTALE PATRIMONIO NETTO</b>	<b>0,00</b>	<b>214.171.959,84</b>	<b>0,00</b>	<b>0,00</b>	<b>5.845.615,14</b>	<b>3.845.994,76</b>	<b>216.171.580,22</b>
<b>B) CONFERIMENTI</b>							
I) Conferimenti da trasferimenti in c/capitale	0,00	50.791.132,31	5.523.019,04	0,00	0,00	3.590.131,18	52.724.020,17
II) Conferimenti da concessioni di edificare	0,00	33.856.051,93	1.009.564,56	297.201,41	0,00	1.419.375,07	33.149.040,01
<b>TOTALE CONFERIMENTI</b>	<b>0,00</b>	<b>84.647.184,24</b>	<b>6.532.583,60</b>	<b>297.201,41</b>	<b>0,00</b>	<b>5.009.506,25</b>	<b>85.873.060,18</b>
<b>C) DEBITI</b>							
<u>I) Debiti di finanziamento</u>							
1) per finanziamenti a breve termine	0,00	0,00	0,00	0,00	0,00	0,00	0,00
2) per mutui e prestiti	0,00	3.424.305,25	0,02	192.817,98	0,00	0,00	3.231.487,29
3) per prestiti obbligazionari	0,00	5.003.080,83	0,00	161.026,95	0,00	0,00	4.842.053,88
4) per debiti pluriennali	0,00	0,00	0,00	0,00	0,00	0,00	0,00
<u>II) Debiti di funzionamento</u>	0,00	15.390.877,61	57.664.305,18	63.734.110,69	2.039.516,57	1.221.573,69	10.139.014,98
<u>III) Debiti per IVA</u>	0,00	0,00	0,00	0,00	651.516,09	651.516,09	0,00
<u>IV) Debiti per anticipazioni di cassa</u>	0,00	0,00	0,00	0,00	0,00	0,00	0,00
<u>V) Debiti per somme anticipate da terzi</u>	0,00	275.390,15	5.172.202,33	5.111.225,78	0,00	0,00	336.366,70
<u>VI) Debiti verso</u>							
1) imprese controllate	0,00	848.649,05	0,00	0,00	1.221.573,69	1.414.207,81	656.014,93
2) imprese collegate	0,00	0,00	0,00	0,00	0,00	0,00	0,00
3) altri	0,00	0,00	0,00	0,00	0,00	0,00	0,00
<u>VII) Altri debiti</u>	0,00	375.598,37	6.000,00	5.032,16	11.126,23	248.826,00	138.866,44
<b>TOTALE DEBITI</b>	<b>0,00</b>	<b>25.317.901,26</b>	<b>62.842.507,53</b>	<b>69.204.213,56</b>	<b>3.923.732,58</b>	<b>3.536.123,59</b>	<b>19.343.804,22</b>

## CONTO DEL PATRIMONIO - PASSIVO - ESERCIZIO 2014

Valuta: EURO


	IMPORTI PARZIALI	CONSISTENZA INIZIALE	VARIAZIONI DA C/FINANZIARIO (+)	VARIAZIONI DA C/FINANZIARIO (-)	VARIAZIONI DA ALTRE CAUSE (+)	VARIAZIONI DA ALTRE CAUSE (-)	CONSISTENZA FINALE
<b>D) RATEI E RISCONTI</b>							
I) Ratei passivi	0,00	0,00	0,00	0,00	0,00	0,00	0,00
II) Risconti passivi	0,00	1.974.306,27	0,00	0,00	1.402.722,00	1.974.306,27	1.402.722,00
<b>TOTALE RATEI E RISCONTI</b>	<b>0,00</b>	<b>1.974.306,27</b>	<b>0,00</b>	<b>0,00</b>	<b>1.402.722,00</b>	<b>1.974.306,27</b>	<b>1.402.722,00</b>
<b>TOTALE DEL PASSIVO (A+B+C+D)</b>	<b>0,00</b>	<b>326.111.351,61</b>	<b>69.375.091,13</b>	<b>69.501.414,97</b>	<b>11.172.069,72</b>	<b>14.365.930,87</b>	<b>322.791.166,62</b>
<b>CONTI D'ORDINE</b>							
E) IMPEGNI OPERE DA REALIZZARE	0,00	27.218.543,34	0,00	0,00	6.670.989,43	9.811.620,69	24.077.912,08
F) CONFERIMENTI IN AZIENDE SPECIALI	0,00	14.202,56	0,00	0,00	0,00	0,00	14.202,56
G) BENI DI TERZI	0,00	3.320,15	0,00	0,00	0,00	346,02	2.974,13
	0,00	0,00	0,00	0,00	0,00	0,00	0,00
<b>TOTALE CONTI D'ORDINE</b>	<b>0,00</b>	<b>27.236.066,05</b>	<b>0,00</b>	<b>0,00</b>	<b>6.670.989,43</b>	<b>9.811.966,71</b>	<b>24.095.088,77</b>

*Il Segretario Generale  
(Annibale Vareschi)*

*Il Responsabile del Servizio Finanziario  
(Annibale Vareschi)*

*Il Sindaco  
(Nicola Sodano)*

Timbro  
dell'ente



# Conto Economico

*Rendiconto della gestione 2014*



IMPORTI PARZIALI	IMPORTI TOTALI	IMPORTI COMPLESSIVI
------------------	----------------	---------------------

Valuta: EURO


<b>A) PROVENTI DELLA GESTIONE</b>		
1) Proventi tributari	33.736.673,40	0,00
2) Proventi da trasferimenti	10.508.035,00	0,00
3) Proventi da servizi pubblici	4.073.513,02	0,00
4) Proventi da gestione patrimoniale	6.611.682,79	0,00
5) Proventi diversi	2.171.000,00	0,00
6) Proventi da concessioni di edificare	1.419.375,07	0,00
7) Incrementi di immobilizzazioni per lavori interni	0,00	0,00
8) Variazioni nelle rimanenze di prodotti in corso di lavorazione, etc. (+/-)	0,00	0,00
<b>Totale proventi della gestione (A)</b>	<b>58.520.279,28</b>	<b>0,00</b>
<b>B) COSTI DELLA GESTIONE</b>		
9) Personale	16.677.848,11	0,00
10) Acquisto di materie prime e/o beni di consumo	544.476,08	0,00
11) Variazioni nelle rimanenze di materie prime e/o beni di consumo (+/-)	0,00	0,00
12) Prestazioni di servizi	27.460.591,11	0,00
13) Godimento beni di terzi	415.700,12	0,00
14) Trasferimenti	5.176.734,62	0,00
15) Imposte e tasse	1.009.127,47	0,00
16) Quote di ammortamento d'esercizio	9.214.811,30	0,00
<b>Totale costi di gestione (B)</b>	<b>60.499.288,81</b>	<b>0,00</b>
<b>RISULTATO DELLA GESTIONE (A-B)</b>	<b>0,00</b>	<b>-1.979.009,53</b>
<b>C) PROVENTI E ONERI DA AZIENDE SPECIALI E PARTECIPATE</b>		
17) Uffili	3.184.412,75	0,00
18) Interessi su capitale di dotazione	0,00	0,00
19) Trasferimenti ad aziende speciali e partecipate	70.000,00	0,00
<b>Totale (C) (17+18-19)</b>	<b>3.114.412,75</b>	<b>0,00</b>
<b>RISULTATO DELLA GESTIONE OPERATIVA (A-B+/-C)</b>	<b>0,00</b>	<b>1.135.403,22</b>
<b>D) PROVENTI ED ONERI FINANZIARI</b>		
20) Interessi attivi	202.878,67	0,00
21) Interessi passivi:		
- su mutui e prestiti	159.123,91	0,00
- su obbligazioni	29.088,03	0,00
- su anticipazioni	0,00	0,00
- per altre cause	0,00	0,00
<b>Totale (D) (20-21)</b>	<b>14.666,73</b>	<b>0,00</b>

Timbro  
dell'ente

Il Sindaco  
(Nicola Sodano)

Il Segretario Generale (Annibale Vareschi)		Il Responsabile del Servizio Finanziario (Annibale Vareschi)	
<b>E) PROVENTI ED ONERI STRAORDINARI</b>			
<b>Proventi</b>			
22) Insusistenze del passivo	1.854.767,79	0,00	0,00
23) Sopravvenienze attive	892.937,60	0,00	0,00
24) Plusvalenze patrimoniali	182.151,19	0,00	0,00
<b>Totale Proventi (e.1) (22+23+24)</b>	<b>2.929.856,58</b>	<b>2.929.856,58</b>	<b>0,00</b>
<b>Oneri</b>			
25) Insusistenze dell'attivo	1.536.579,35	0,00	0,00
26) Minusvalenze patrimoniali	0,00	0,00	0,00
27) Accantonamento per svalutazione crediti	58.000,00	0,00	0,00
28) Oneri straordinari	485.726,80	0,00	0,00
<b>Totale Oneri (e.2) (25+26+27+28)</b>	<b>2.080.306,15</b>	<b>2.080.306,15</b>	<b>0,00</b>
<b>Totale (E) (e.1 - e.2)</b>	<b>849.550,43</b>	<b>849.550,43</b>	<b>0,00</b>
<b>DELL'ESERCIZIO (A-B+/-C+/-D+/-E)</b>	<b>0,00</b>	<b>1.999.620,38</b>	<b>1.999.620,38</b>

Valuta: EURO



# Prospetto di conciliazione

*Rendiconto della gestione 2014*



(ENTRATA)

	ACCERTAMENTI FINANZIARI DI COMPETENZA	RISCONTI PASSIVI		RATEI ATTIVI		ALTRE RETTIFICHE DEL RISULTATO FINANZIARIO	AL CONTO ECONOMICO		NOTE	AL CONTO DEL PATRIMONIO			
		INIZIALI	FINALI	INIZIALI	FINALI		RIF. C.E.	(1E+2E+3E+4E+5E+6E)		Rif. C.P.	ATTIVO	Rif. C.P.	PASSIVO
		(+)	(-)	(-)	(+)								
	(1E)	(2E)	(3E)	(4E)	(5E)	(6E)	(7E)						
<b>Titolo I</b>	<b><u>ENTRATE TRIBUTARIE</u></b>												
1) Imposte (tit. I - ctg. 1)	25.328.498,15						A1	25.328.498,15		A) III 4)			
2) Tasse (tit. I - ctg. 2)	2.803,51						A1	0,00					
3) Tributi speciali (tit. I - ctg. 3)	8.408.175,25						A1	8.408.175,25					
<b>Totale entrate tributarie</b>	<b>33.739.476,91</b>	<b>0,00</b>	<b>0,00</b>	<b>0,00</b>	<b>0,00</b>			<b>33.736.673,40</b>		A) III	-4E + 5E <b>-2.803,51</b>	D II	+3E - 3E
<b>Titolo II</b>	<b><u>ENTRATE DA TRASFERIMENTI</u></b>												
1) da Stato (tit. II - ctg. 1)	3.750.751,03	753.047,29	517.722,20				A2	3.986.076,12					
2) da Regione (tit. II - ctg. 2)	381.942,55	411.226,20	569.981,91				A2	223.186,84					
3) da Regione per funzioni delegate (tit. II - ctg. 3)	3.180.616,66						A2	3.180.616,66					
4) da organi comunitari e internazionali (tit. II - ctg. 4)	0,00	0,00	0,00				A2	0,00					
5) da altri enti del settore pubblico (tit. II - ctg. 5)	1.384.330,49	65.215,54	2.452,29				A2	1.447.093,74					
<b>Totale entrate da trasferimenti</b>	<b>8.697.640,73</b>	<b>1.229.489,03</b>	<b>1.090.156,40</b>	<b>0,00</b>	<b>0,00</b>			<b>8.836.973,36</b>		C I	-4E + 5E	D II	-139.332,63 +3E - 2E
<b>Titolo III</b>	<b><u>ENTRATE EXTRATRIBUTARIE</u></b>												
1) Proventi servizi pubblici (tit. III - ctg. 1)	4.076.708,63	87.356,44	84.365,44			2.127,92	A3	4.073.513,02		A) III 4)			
2) Proventi gestione patrimoniale (tit. III - ctg. 2)	7.254.503,41	34.767,71	28.200,16			649.388,17	A4	6.611.682,79					
3) Proventi finanziari (tit. III - ctg. 3)													
- Interessi su depositi, crediti ecc.	219.583,77			22.778,15	6.073,05		D20	202.878,67					
- Interessi su capitale conferito ad aziende speciali e partecipate													
4) Proventi per utili da aziende speciali e partecipate, dividendi di società (tit. III - ctg. 4)	3.184.412,75		0,00				C17	3.184.412,75					
5) Proventi diversi (tit. III - ctg. 5)	1.764.324,37	622.693,09	200.000,00	32.662,74	0,00		A5	2.154.354,72					
<b>Totale entrate extratributarie</b>	<b>16.499.532,93</b>	<b>744.817,24</b>	<b>312.565,60</b>	<b>55.440,89</b>	<b>6.073,05</b>	<b>651.516,09</b>		<b>16.226.841,95</b>		C I	-4E + 5E <b>-49.367,84</b>	D II	-432.251,64 +3E - 2E
<b>TOTALE ENTRATE CORRENTI</b>	<b>58.936.650,57</b>	<b>1.974.306,27</b>	<b>1.402.722,00</b>	<b>55.440,89</b>	<b>6.073,05</b>	<b>651.516,09</b>		<b>58.800.488,71</b>					<b>-52.171,35</b> <b>-571.584,27</b>
<b>Titolo IV</b>	<b><u>ENTRATE PER ALIENAZIONE DI BENI PATRIMONIALI. TRASFERIMENTO DI CAPITALI. RISCOSSIONI DI CREDITI</u></b>												
1) Alienazione di beni patrimoniali (tit. IV - ctg. 1)	14.129,54						E24	8.122,25		A III 1 c)		-7,29	C VII 6.000,00
2) Trasferimenti di capitale dallo Stato (tit. IV - ctg. 2)	1.566.583,82												B I 1.566.583,82



(ENTRATA)

	ACCERTAMENTI FINANZIARI DI COMPETENZA	RISCONTI PASSIVI		RATEI ATTIVI		ALTRE RETTIFICHE DEL RISULTATO FINANZIARIO	AL CONTO ECONOMICO		NOTE	AL CONTO DEL PATRIMONIO			
		INIZIALI	FINALI	INIZIALI	FINALI		Rif. C.E.	(1E+2E+3E+4E+5E+6E)		Rif. C.P.	ATTIVO	Rif. C.P.	PASSIVO
		(+)	(-)	(-)	(+)								
	(1E)	(2E)	(3E)	(4E)	(5E)	(6E)		(7E)					
3) Trasferimenti di capitali da Regione (tit. IV - ctg. 3)	649.678,91											B I	649.678,91
4) Trasferimenti di capitale da altri enti del settore pubblico (tit. IV - ctg. 4)	0,00												
5) Trasferimenti di capitale da altri soggetti (tit. IV - ctg. 5)	4.316.320,87											B I	3.306.756,31
Totale trasferimenti di capitale (2+3+4+5)	6.532.583,60							0,00			0,00	B II	1.009.564,56
6) Riscossione di crediti (tit. IV - ctg. 6)	0,00												0,00
<b>Totale entrate da alienazione di beni, patrimoniali, trasferimenti di capitali ecc.</b>	<b>6.546.713,14</b>							<b>8.122,25</b>			<b>0,00</b>		<b>6.000,00</b>
<b>Titolo V</b>													
<b>ENTRATE DA ACCENSIONE DI PRESTITI</b>													
1) Anticipazioni di cassa (tit. V - ctg. 1)	0,00												
2) Finanziamenti a breve termine (tit. V - ctg. 2)	0,00												
3) Assunzione di mutui e prestiti (tit. V - ctg. 3)	0,00												
4) Emissione prestiti obbligazionari (tit. V - ctg. 4)	0,00												
<b>Totale entrate accensione prestiti</b>	<b>0,00</b>										<b>0,00</b>		<b>0,00</b>
<b>Titolo VI</b>													
<b>SERVIZI PER CONTO TERZI</b>	<b>4.926.726,04</b>											B II (3e)	4.926.726,04
<b>TOTALE GENERALE DELL'ENTRATA</b>	<b>70.410.089,75</b>							<b>58.808.610,96</b>			<b>4.874.554,69</b>		<b>-565.584,27</b>
- Insussistenze del passivo							E 22	1.854.767,79					
- Sopravvenienze attive							E 23	892.937,60					
- Incrementi di immobilizzazioni per lavori interni (costi capitalizzati)							A 7	0,00		A 1 1)	0,00		
- Variazioni nelle rimanenze di prodotti in corso di lavorazione etc.							A 8						
- Proventi diversi							A 5	16.645,28					
- Ripartizione oneri							A 6	1.419.375,07					
- Ripartizione conferimenti							A 2	1.671.061,64					
- Altre plusvalenze							E 24	174.028,94					
								<b>64.837.427,28</b>					



(SPESA)

IMPEGNI FINANZIARI DI COMPETENZA	RISCONTI ATTIVI		RATEI PASSIVI		ALTRE RETTIFICHE DEL RISULTATO FINANZIARIO	AL CONTO ECONOMICO		NOTE	AL CONTO DEL PATRIMONIO						
	INIZIALI (+)	FINALI (-)	INIZIALI (-)	FINALI (+)		RIF. C.E.	(1S+2S+3S+SE+SE+SE)		Rif. C.P.	ATTIVO	Rif. C.P.	PASSIVO			
	(1S)	(2S)	(3S)	(4S)									(5S)	(6S)	(7S)
5) acquisizione di beni mobili, macchine ed attrezzature tecnico-scientifiche di cui:															
a) pagamenti eseguiti	100.932,36						B 10 B 12	3.366,13 36.288,68		A II 1) A II 4) A II 7) A II 9)	10.908,39 106,24 39.805,08 10.457,84	C VII	0,00		
b) somme rimaste da pagare	579.062,18														
6) incarichi professionali esterni di cui:															
a) pagamenti eseguiti	37.610,73									A I 1) A II 4) A II 13)	7.737,60 1.903,20 27.969,93				
b) somme rimaste da pagare	59.586,88														
7) trasferimenti di capitale di cui:															
a) pagamenti eseguiti	531.954,48						B 14	234.753,07				B) II	297.201,41		
b) somme rimaste da pagare	409.480,26														
8) partecipazioni azionarie di cui:															
a) pagamenti eseguiti															
b) somme rimaste da pagare															
9) conferimenti di capitale di cui:															
a) pagamenti eseguiti	220.000,00						E 28	220.000,00							
b) somme rimaste da pagare															
10) concessioni di crediti e anticipazioni di cui:															
a) pagamenti eseguiti															
b) somme rimaste da pagare															
<b>Totale spese in conto capitale (*)</b>	<b>31.369.059,03</b>										<b>6.491.487,55</b>		<b>292.169,25</b>		
di cui															
a) pagamenti eseguiti	7.288.129,00							<b>494.407,88</b>		D		E	-7.288.129,00		
b) somme rimaste da pagare	24.080.930,03									D	24.080.930,03	E	24.080.930,03		
<b>TITOLO III RIMBORSO DI PRESTITI</b>															
1) rimborso di anticipazione di cassa	0,00														
2) rimborso di finanziamenti a breve termine	0,00														
3) rimborso di quota capitale di mutui e prestiti	136.982,15						B28	0,02							
4) rimborso di prestiti obbligazionari	161.026,95														
5) rimborso di quota capitale e debiti pluriennali	4.566.910,30						B13	109.816,42	A II 4)	4.457.093,88					
<b>Totale rimborso prestiti</b>	<b>4.864.919,40</b>														<b>-298.009,10</b>

(SPESA)

	RISCONTI ATTIVI		RATEI PASSIVI		ALTRE RETTIFICHE DEL RISULTATO FINANZIARIO	AL CONTO ECONOMICO		NOTE	AL CONTO DEL PATRIMONIO					
	IMPEGNI FINANZIARI DI COMPETENZA	INIZIALI	FINALI	INIZIALI		FINALI	RIF. C.E.		(1S+2S+3S+SE+SE+SE)	Rif. C.P.	ATTIVO		PASSIVO	
		(+)	(-)	(-)		(+)					(-)	(-)	(+)	(-)
(1S)	(2S)	(3S)	(4S)	(5S)	(6S)	(7S)								
Titolo IV <b>SERVIZI PER CONTO TERZI</b>	4.926.726,04													
<b>TOTALE GENERALE DELLA SPESA</b>	<b>92.150.907,93</b>						<b>52.028.416,25</b>				<b>-930.448,60</b>		<b>4.628.716,94</b>	
- Variazioni nelle rimanenze di materie prime e/o di beni di consumo							B 11	0,00				B I		
- Quote di ammortamento dell'esercizio							B 16	9.214.811,30		A	-9.214.811,30			
- Accantonamento per svalutazione crediti							E 27	58.000,00		A III	-58.000,00			
- Insussistenze dell'attivo							E25	1.536.579,35						
- Altre minusvalenze patrimoniali							E 26	0,00						
								<b>62.837.806,90</b>						

(\*) Il totale delle spese in conto capitale comprende anche i pagamenti in conto residui per complessivi euro 5.603.854,56 vista l'indicazione della nota n. 2 al prospetto ministeriale di cui al D.P.R. 194 del 31/1/1996. Il totale pertanto della colonna 1S comprende oltre al totale impegnato dei quattro titoli del bilancio (euro 67.441.712,10) l'importo sopra evidenziato.

Mantova, li 10/04/2015

Il Segretario Generale F.F.  
(Annibale Vareschi)

Il Responsabile del Servizio Finanziario  
(Annibale Vareschi)

Il Legale Rappresentante dell'Ente  
(Nicola Sodano)