


Allegato n. 02  
n. pagine 97  
D.C.C. n..... del.....



# *Bilancio Pluriennale* *triennio 2012/2014*



*Bilancio Pluriennale*  
*triennio 2012/2014*

*entrata*

## BILANCIO PLURIENNALE 2012 - 2014

## PARTE I - ENTRATA

Pag.1

Risorse	Accertamenti ultimo esercizio chiuso	Previsioni definitive esercizio in corso	PREVISIONI DEL BILANCIO PLURIENNALE 2012 - 2014				Annotazioni
			2012	2013	2014	TOTALE	
1	2	3	4	5	6	7	8
<b>Avanzo di amministrazione</b>		<b>3.635.540,99</b>					
di cui:							
Fondi vincolati		121.448,50					
Fondi per finanziamento spese in conto capitale		1.364.615,09					
Fondi di ammortamento		40.000,00					
Fondi non vincolati		2.109.477,40					
<b>TITOLO I - Entrate tributarie</b>							
<b>Categoria 1^ - Imposte</b>							
1010100 I.C.I.	16.124.164,60	15.835.000,00	900.000,00	600.000,00	600.000,00	2.100.000,00	
1010200 Compartecipazione addizionale IRPEF	3.720.054,95	12.105,00	10.000,00	10.000,00	10.000,00	30.000,00	
1010250 Addizionale IRPEF		2.860.000,00	2.780.000,00	2.780.000,00	2.780.000,00	8.340.000,00	
1010300 Imposta comunale sulla pubblicità	1.080.166,00	1.160.000,00	1.160.000,00	1.160.000,00	1.160.000,00	3.480.000,00	
1010400 Addizionale Enel	638.824,47	580.000,00					
1010700 Compartecipazione all'IVA		3.130.270,00					
1010800 Imposta Municipale Unica			25.400.000,00	25.600.000,00	25.600.000,00	76.600.000,00	
<b>Totale Categoria 1^ Imposte</b>	<b>21.563.210,02</b>	<b>23.577.375,00</b>	<b>30.250.000,00</b>	<b>30.150.000,00</b>	<b>30.150.000,00</b>	<b>90.550.000,00</b>	
<b>Categoria 2^ - Tasse</b>							
1020100 Tasse di concorso	5.030,68	1.500,00	4.450,00	4.450,00	4.450,00	13.350,00	
1020200 Tasse arretrate	17.707,06	10.000,00	10.000,00	10.000,00	10.000,00	30.000,00	
<b>Totale Categoria 2^ Tasse</b>	<b>22.737,74</b>	<b>11.500,00</b>	<b>14.450,00</b>	<b>14.450,00</b>	<b>14.450,00</b>	<b>43.350,00</b>	
<b>Categoria 3^ - Tributi speciali ed altre entrate tributarie proprie</b>							
1030100 Diritti comunali sulle pubbliche affissioni	32.034,50	35.000,00	35.000,00	35.000,00	35.000,00	105.000,00	
1030300 Fondo sperimentale di riequilibrio		8.238.011,00	3.945.469,00	3.945.469,00	3.945.469,00	11.836.407,00	
<b>Totale Categoria 3^ Tributi speciali ed altre entrate tributarie proprie</b>	<b>32.034,50</b>	<b>8.273.011,00</b>	<b>3.980.469,00</b>	<b>3.980.469,00</b>	<b>3.980.469,00</b>	<b>11.941.407,00</b>	
<b>Totale Titolo I Entrate tributarie</b>	<b>21.617.982,26</b>	<b>31.861.886,00</b>	<b>34.244.919,00</b>	<b>34.144.919,00</b>	<b>34.144.919,00</b>	<b>102.534.757,00</b>	

## BILANCIO PLURIENNALE 2012 - 2014

## PARTE I - ENTRATA

Pag.2

Risorse	Accertamenti ultimo esercizio chiuso	Previsioni definitive esercizio in corso	PREVISIONI DEL BILANCIO PLURIENNALE 2012 - 2014				Annotazioni
			2012	2013	2014	TOTALE	
1	2	3	4	5	6	7	8

**TITOLO II - Entrate derivanti da contributi e trasferimenti correnti dello Stato, della regione e di altri enti pubblici anche in rapporto all'esercizio di funzioni delegate dalla regione**

**Categoria 1^ - Contributi e trasferimenti correnti dallo Stato**

2010100 Contributo per spese uffici giudiziari			1.000.000,00	1.000.000,00	1.000.000,00	3.000.000,00	
2010200 Contributo ordinario	7.330.570,81						
2010300 Contributo consolidato	1.964.630,80						
2010400 Contributo per ammortamento mutui	536.515,30	801.589,00	444.340,00	383.362,00	381.180,00	1.208.882,00	
2010500 Altri contributi statali	4.210.513,44	399.251,00	569.444,00	569.444,00	569.444,00	1.708.332,00	
<b>Totale Categoria 1^ Contributi e trasferimenti correnti dallo Stato</b>	<b>14.042.230,35</b>	<b>1.200.840,00</b>	<b>2.013.784,00</b>	<b>1.952.806,00</b>	<b>1.950.624,00</b>	<b>5.917.214,00</b>	

**Categoria 2^ - Contributi e trasferimenti correnti dalla Regione**

2020100 Contributi regionali per attività culturali	24.040,00	50.000,00	41.000,00	41.000,00	41.000,00	123.000,00	
2020300 Altri contributi regionali	601.431,58	1.334.247,00	494.376,00	494.376,00	494.376,00	1.483.128,00	
<b>Totale Categoria 2^ Contributi e trasferimenti correnti dalla Regione</b>	<b>625.471,58</b>	<b>1.384.247,00</b>	<b>535.376,00</b>	<b>535.376,00</b>	<b>535.376,00</b>	<b>1.606.128,00</b>	

**Categoria 3^ - Contributi e trasferimenti dalla Regione per funzioni delegate**

2030300 Contributi regionali per trasporti pubblici	3.555.316,56	3.096.854,00	3.096.854,00	3.096.854,00	3.096.854,00	9.290.562,00	
<b>Totale Categoria 3^ Contributi e trasferimenti dalla Regione per funzioni delegate</b>	<b>3.555.316,56</b>	<b>3.096.854,00</b>	<b>3.096.854,00</b>	<b>3.096.854,00</b>	<b>3.096.854,00</b>	<b>9.290.562,00</b>	

**Categoria 5^ - Contributi e trasferimenti correnti da altri enti del settore pubblico**

2050100 Contributi provinciali	59.512,71	89.412,00	86.361,00	86.361,00	86.361,00	259.083,00	
2050200 Contributi da altri enti settore pubblico	908.893,41	1.380.395,00	1.200.500,00	1.200.500,00	1.200.500,00	3.601.500,00	
2050300 Contributi da Comuni ed Unioni di Comuni	367.554,99	671.160,00	745.027,00	745.027,00	745.027,00	2.235.081,00	

## BILANCIO PLURIENNALE 2012 - 2014

## PARTE I - ENTRATA

Pag.3

Risorse	Accertamenti ultimo esercizio chiuso	Previsioni definitive esercizio in corso	PREVISIONI DEL BILANCIO PLURIENNALE 2012 - 2014				Annotazioni
			2012	2013	2014	TOTALE	
1	2	3	4	5	6	7	8
<b>Totale Categoria 5^ Contributi e trasferimenti correnti da altri enti del settore pubblico</b>	<b>1.335.961,11</b>	<b>2.140.967,00</b>	<b>2.031.888,00</b>	<b>2.031.888,00</b>	<b>2.031.888,00</b>	<b>6.095.664,00</b>	
<b>Totale Titolo II Entrate derivanti da contributi e trasferimenti correnti dello Stato, della regione e di altri enti pubblici anche in rapporto all'esercizio di funzioni delegate dalla regione</b>	<b>19.558.979,60</b>	<b>7.822.908,00</b>	<b>7.677.902,00</b>	<b>7.616.924,00</b>	<b>7.614.742,00</b>	<b>22.909.568,00</b>	
<b>TITOLO III - Entrate extratributarie</b>							
<b>Categoria 1^ - Proventi dei servizi pubblici</b>							
3010100 Diritti	325.945,30	402.820,00	406.800,00	410.070,00	414.420,00	1.231.290,00	
3010200 Rette e tariffe	470.768,83	472.500,00	461.700,00	468.628,00	475.810,00	1.406.138,00	Rilevante IVA
3010300 Altri proventi da servizi	3.923.900,55	755.100,00	554.100,00	562.420,00	571.487,00	1.688.007,00	Rilevante IVA
3010400 Proventi contravvenzioni alle norme del codice della strada		3.300.000,00	3.190.000,00	3.237.850,00	3.290.000,00	9.717.850,00	
<b>Totale Categoria 1^ Proventi dei servizi pubblici</b>	<b>4.720.614,68</b>	<b>4.930.420,00</b>	<b>4.612.600,00</b>	<b>4.678.968,00</b>	<b>4.751.717,00</b>	<b>14.043.285,00</b>	
<b>Categoria 2^ - Proventi dei beni dell'ente</b>							
3020100 Proventi da convenzioni e concessioni d'uso	4.810.385,95	5.849.145,00	6.103.783,00	6.195.435,00	6.291.820,00	18.591.038,00	Rilevante IVA
3020200 Fitti attivi e noleggi	579.751,32	624.400,00	633.500,00	643.000,00	653.135,00	1.929.635,00	Rilevante IVA
3020300 Altri proventi patrimoniali	798.600,00	756.500,00	952.000,00	966.280,00	981.100,00	2.899.380,00	Rilevante IVA
<b>Totale Categoria 2^ Proventi dei beni dell'ente</b>	<b>6.188.737,27</b>	<b>7.230.045,00</b>	<b>7.689.283,00</b>	<b>7.804.715,00</b>	<b>7.926.055,00</b>	<b>23.420.053,00</b>	
<b>Categoria 3^ - Interessi su anticipazioni e crediti</b>							
3030100 Interessi attivi	218.591,09	279.330,00	234.000,00	234.000,00	234.000,00	702.000,00	
<b>Totale Categoria 3^ Interessi su anticipazioni e crediti</b>	<b>218.591,09</b>	<b>279.330,00</b>	<b>234.000,00</b>	<b>234.000,00</b>	<b>234.000,00</b>	<b>702.000,00</b>	
<b>Categoria 4^ - Utili netti delle aziende speciali e partecipate, dividendi di società</b>							
3040100 Utili e dividendi da controllate	2.352.255,98	2.379.000,00	2.300.000,00	2.300.000,00	2.300.000,00	6.900.000,00	
3040200 Dividendi di società collegate e partecipate	473.148,50	498.500,00	596.000,00	596.000,00	596.000,00	1.788.000,00	

## BILANCIO PLURIENNALE 2012 - 2014

## PARTE I - ENTRATA

Pag.4

Risorse	Accertamenti ultimo esercizio chiuso	Previsioni definitive esercizio in corso	PREVISIONI DEL BILANCIO PLURIENNALE 2012 - 2014				Annotazioni
			2012	2013	2014	TOTALE	
1	2	3	4	5	6	7	8
<b>Totale Categoria 4<sup>A</sup> Utili netti delle aziende speciali e partecipate, dividendi di società</b>	<b>2.825.404,48</b>	<b>2.877.500,00</b>	<b>2.896.000,00</b>	<b>2.896.000,00</b>	<b>2.896.000,00</b>	<b>8.688.000,00</b>	
<b>Categoria 5<sup>A</sup> - Proventi diversi</b>							
3050100 Proventi per pass e permessi nuovo codice della strada	650.384,74	650.100,00	300.100,00	304.610,00	310.120,00	914.830,00	
3050300 Proventi da sponsorizzazioni e contributi da privati	878.302,37	809.102,00	341.500,00	343.175,00	345.124,00	1.029.799,00	Rilevante IVA
3050400 Vendita volumi, cataloghi e pubblicazioni	321,14	900,00	800,00	913,00	980,00	2.693,00	Rilevante IVA
3050500 Rimborsi spese	2.359.080,24	1.718.401,00	889.795,00	903.439,00	919.850,00	2.713.084,00	Rilevante IVA
3050600 Altri proventi	257.639,70	141.500,00	31.500,00	31.980,00	32.600,00	96.080,00	
<b>Totale Categoria 5<sup>A</sup> Proventi diversi</b>	<b>4.145.728,19</b>	<b>3.320.003,00</b>	<b>1.563.695,00</b>	<b>1.584.117,00</b>	<b>1.608.674,00</b>	<b>4.756.486,00</b>	
<b>Totale Titolo III Entrate extratributarie</b>	<b>18.099.075,71</b>	<b>18.637.298,00</b>	<b>16.995.578,00</b>	<b>17.197.800,00</b>	<b>17.416.446,00</b>	<b>51.609.824,00</b>	
<b>TITOLO IV - Entrate derivanti da alienazioni, da trasferimenti di capitale e da riscossioni di crediti</b>							
<b>Categoria 1<sup>A</sup> - Alienazione di beni patrimoniali</b>							
4010100 Alienazione di terreni	232.990,95	3.795.600,00	1.558.238,00	2.492.900,00	3.386.010,00	7.437.148,00	Rilevante IVA
4010200 Alienazione di fabbricati	231.000,00	1.804.400,00	10.450.517,00	10.008.931,00	5.762.500,00	26.221.948,00	Rilevante IVA
4010300 Alienazione di beni mobili			7.500.000,00			7.500.000,00	
<b>Totale Categoria 1<sup>A</sup> Alienazione di beni patrimoniali</b>	<b>463.990,95</b>	<b>5.600.000,00</b>	<b>19.508.755,00</b>	<b>12.501.831,00</b>	<b>9.148.510,00</b>	<b>41.159.096,00</b>	
<b>Categoria 2<sup>A</sup> - Trasferimenti di capitale dallo stato</b>							
4020100 Trasferimenti di capitale dallo Stato	426.618,37	215.000,00					
<b>Totale Categoria 2<sup>A</sup> Trasferimenti di capitale dallo stato</b>	<b>426.618,37</b>	<b>215.000,00</b>					
<b>Categoria 3<sup>A</sup> - Trasferimenti di capitali dalla regione</b>							
4030100 Trasferimenti di capitale dalla Regione	2.188.041,16	6.910.028,00	3.129.251,00			3.129.251,00	
<b>Totale Categoria 3<sup>A</sup> Trasferimenti di capitali dalla regione</b>	<b>2.188.041,16</b>	<b>6.910.028,00</b>	<b>3.129.251,00</b>			<b>3.129.251,00</b>	

## BILANCIO PLURIENNALE 2012 - 2014

## PARTE I - ENTRATA

Pag.5

Risorse	Accertamenti ultimo esercizio chiuso	Previsioni definitive esercizio in corso	PREVISIONI DEL BILANCIO PLURIENNALE 2012 - 2014				Annotazioni
			2012	2013	2014	TOTALE	
1	2	3	4	5	6	7	8

**Categoria 4^ - Trasferimenti di capitale da altri enti del settore pubblico**

4040100 Trasferimenti di capitale da altri enti del settore pubblico	92.036,50						
--	-----------	--	--	--	--	--	--

**Totale Categoria 4^ Trasferimenti di capitale da altri enti del settore pubblico**

	<b>92.036,50</b>						
--	------------------	--	--	--	--	--	--

**Categoria 5^ - Trasferimenti di capitale da altri soggetti**

4050100 Trasferimenti di capitale da altri soggetti	3.338.700,34	1.670.000,00	517.500,00		100.000,00	617.500,00	
4050200 Trasferimenti di capitale per oneri di urbanizzazione	2.164.000,79	4.000.000,00	1.445.000,00	2.365.600,00	1.235.000,00	5.045.600,00	

**Totale Categoria 5^ Trasferimenti di capitale da altri soggetti**

	<b>5.502.701,13</b>	<b>5.670.000,00</b>	<b>1.962.500,00</b>	<b>2.365.600,00</b>	<b>1.335.000,00</b>	<b>5.663.100,00</b>	
--	---------------------	---------------------	---------------------	---------------------	---------------------	---------------------	--

**Categoria 6^ - Riscossione di crediti**

4060200 Prelievo di somme da depositi bancari		2.000.000,00	2.000.000,00			2.000.000,00	
---	--	--------------	--------------	--	--	--------------	--

**Totale Categoria 6^ Riscossione di crediti**

		<b>2.000.000,00</b>	<b>2.000.000,00</b>			<b>2.000.000,00</b>	
--	--	---------------------	---------------------	--	--	---------------------	--

**Totale Titolo IV Entrate derivanti da alienazioni, da trasferimenti di capitale e da riscossioni di crediti**

	<b>8.673.388,11</b>	<b>20.395.028,00</b>	<b>26.600.506,00</b>	<b>14.867.431,00</b>	<b>10.483.510,00</b>	<b>51.951.447,00</b>	
--	---------------------	----------------------	----------------------	----------------------	----------------------	----------------------	--

**TITOLO V - Entrate derivanti da accensioni di prestiti****Categoria 1^ - Anticipazioni di cassa**

5010100 Anticipazione di cassa		8.000.000,00	8.000.000,00			8.000.000,00	
--------------------------------	--	--------------	--------------	--	--	--------------	--

**Totale Categoria 1^ Anticipazioni di cassa**

		<b>8.000.000,00</b>	<b>8.000.000,00</b>			<b>8.000.000,00</b>	
--	--	---------------------	---------------------	--	--	---------------------	--

**Categoria 3^ - Assunzione di mutui e prestiti**

5030100 Assunzione di mutui e prestiti		2.808.806,01					
--	--	--------------	--	--	--	--	--

Rilevante IVA

**Totale Categoria 3^ Assunzione di mutui e prestiti**

		<b>2.808.806,01</b>					
--	--	---------------------	--	--	--	--	--


## BILANCIO PLURIENNALE 2012 - 2014

## PARTE I - ENTRATA

Pag.6

Risorse	Accertamenti ultimo esercizio chiuso	Previsioni definitive esercizio in corso	PREVISIONI DEL BILANCIO PLURIENNALE 2012 - 2014				Annotazioni
			2012	2013	2014	TOTALE	
1	2	3	4	5	6	7	8
<b>Totale Titolo V Entrate derivanti da accensioni di prestiti</b>		<b>10.808.806,01</b>	<b>8.000.000,00</b>			<b>8.000.000,00</b>	
<b>RIEPILOGO DEI TITOLI</b>							
Titolo I	21.617.982,26	31.861.886,00	34.244.919,00	34.144.919,00	34.144.919,00	102.534.757,00	
Titolo II	19.558.979,60	7.822.908,00	7.677.902,00	7.616.924,00	7.614.742,00	22.909.568,00	
Titolo III	18.099.075,71	18.637.298,00	16.995.578,00	17.197.800,00	17.416.446,00	51.609.824,00	
Titolo IV	8.673.388,11	20.395.028,00	26.600.506,00	14.867.431,00	10.483.510,00	51.951.447,00	
Titolo V		10.808.806,01	8.000.000,00			8.000.000,00	
<b>Totale</b>	<b>67.949.425,68</b>	<b>89.525.926,01</b>	<b>93.518.905,00</b>	<b>73.827.074,00</b>	<b>69.659.617,00</b>	<b>237.005.596,00</b>	
Avanzo di amministrazione		3.635.540,99					
<b>TOTALE GENERALE</b>	<b>67.949.425,68</b>	<b>93.161.467,00</b>	<b>93.518.905,00</b>	<b>73.827.074,00</b>	<b>69.659.617,00</b>	<b>237.005.596,00</b>	





*Bilancio Pluriennale*  
*triennio 2012/2014*

*spesa per programma*

## BILANCIO PLURIENNALE 2012 - 2014

## PARTE II - SPESA

Pag.7

Programma: 01 Amministrazione, organi e servizi istituzionali

Interventi		Impegni ultimo esercizio chiuso	Previsioni definitive esercizio in corso	PREVISIONI DEL BILANCIO PLURIENNALE 2012 - 2014				Annotazioni
				2012	2013	2014	TOTALE	
1	2	3	4	5	6	7	8	9

**TITOLO I - Spese correnti**

Personale	<b>CO</b>	1.458.163,34	2.275.416,00	1.975.342,00	1.975.342,00	1.975.342,00	5.926.026,00	
	<b>SV</b>							
	<b>T</b>	1.458.163,34	2.275.416,00	1.975.342,00	1.975.342,00	1.975.342,00	5.926.026,00	
Acquisto di beni di consumo e/o di materie prime	<b>CO</b>	79.479,83	113.691,00	87.885,00	89.196,00	90.522,00	267.603,00	
	<b>SV</b>							
	<b>T</b>	79.479,83	113.691,00	87.885,00	89.196,00	90.522,00	267.603,00	
Prestazioni di servizi	<b>CO</b>	1.003.268,21	1.242.836,00	1.159.797,00	1.529.012,00	1.553.125,00	4.241.934,00	
	<b>SV</b>							
	<b>T</b>	1.003.268,21	1.242.836,00	1.159.797,00	1.529.012,00	1.553.125,00	4.241.934,00	
Trasferimenti	<b>CO</b>	108.129,05	207.000,00	162.900,00	162.900,00	162.900,00	488.700,00	
	<b>SV</b>							
	<b>T</b>	108.129,05	207.000,00	162.900,00	162.900,00	162.900,00	488.700,00	
Imposte e tasse	<b>CO</b>	131.540,29	151.674,00	170.057,00	170.057,00	170.057,00	510.171,00	
	<b>SV</b>							
	<b>T</b>	131.540,29	151.674,00	170.057,00	170.057,00	170.057,00	510.171,00	
Oneri straordinari della gestione corrente	<b>CO</b>		104.000,00	250.000,00			250.000,00	
	<b>SV</b>							
	<b>T</b>		104.000,00	250.000,00			250.000,00	
<b>Totale Titolo I Spese correnti (A)</b>	<b>CO</b>	<b>2.780.580,72</b>	<b>4.094.617,00</b>	<b>3.805.981,00</b>	<b>3.926.507,00</b>	<b>3.951.946,00</b>	<b>11.684.434,00</b>	
	<b>SV</b>							
	<b>T</b>	<b>2.780.580,72</b>	<b>4.094.617,00</b>	<b>3.805.981,00</b>	<b>3.926.507,00</b>	<b>3.951.946,00</b>	<b>11.684.434,00</b>	

**TITOLO II - Spese in conto capitale**

Acquisizioni di beni mobili, macchine ed attrezzature tecnico-scientifiche	<b>SV</b>	30.017,20						
--	-----------	-----------	--	--	--	--	--	--

<b>Totale Titolo II Spese in conto capitale (B)</b>	<b>SV</b>	<b>30.017,20</b>						
---	-----------	------------------	--	--	--	--	--	--

## BILANCIO PLURIENNALE 2012 - 2014

## PARTE II - SPESA

Pag.8

Programma: 01 Amministrazione, organi e servizi istituzionali

Interventi		Impegni ultimo esercizio chiuso	Previsioni definitive esercizio in corso	PREVISIONI DEL BILANCIO PLURIENNALE 2012 - 2014				Annotazioni
				2012	2013	2014	TOTALE	
1	2	3	4	5	6	7	8	9
<b>Totale Programma (A+B)</b>	<b>CO</b>	<b>2.780.580,72</b>	<b>4.094.617,00</b>	<b>3.805.981,00</b>	<b>3.926.507,00</b>	<b>3.951.946,00</b>	<b>11.684.434,00</b>	
	<b>SV</b>	<b>30.017,20</b>						
	<b>T</b>	<b>2.810.597,92</b>	<b>4.094.617,00</b>	<b>3.805.981,00</b>	<b>3.926.507,00</b>	<b>3.951.946,00</b>	<b>11.684.434,00</b>	

## BILANCIO PLURIENNALE 2012 - 2014

## PARTE II - SPESA

Pag.9

Programma: 02 Intervento dell'ente nel campo della giustizia

Interventi		Impegni ultimo esercizio chiuso	Previsioni definitive esercizio in corso	PREVISIONI DEL BILANCIO PLURIENNALE 2012 - 2014				Annotazioni
				2012	2013	2014	TOTALE	
1	2	3	4	5	6	7	8	9

**TITOLO I - Spese correnti**

Personale	<b>CO</b>	49.684,81	47.759,00	47.759,00	47.759,00	47.759,00	143.277,00
	<b>SV</b>						
	<b>T</b>	49.684,81	47.759,00	47.759,00	47.759,00	47.759,00	143.277,00
Acquisto di beni di consumo e/o di materie prime	<b>CO</b>	723,00	1.500,00	500,00	507,00	514,00	1.521,00
	<b>SV</b>						
	<b>T</b>	723,00	1.500,00	500,00	507,00	514,00	1.521,00
Prestazioni di servizi	<b>CO</b>	632.801,15	634.704,00	639.127,00	648.713,00	658.440,00	1.946.280,00
	<b>SV</b>						
	<b>T</b>	632.801,15	634.704,00	639.127,00	648.713,00	658.440,00	1.946.280,00
Utilizzo di beni di terzi	<b>CO</b>	202.000,00	219.000,00	230.000,00	233.450,00	236.951,00	700.401,00
	<b>SV</b>						
	<b>T</b>	202.000,00	219.000,00	230.000,00	233.450,00	236.951,00	700.401,00
Interessi passivi ed oneri finanziari diversi	<b>CO</b>	3.202,83	4.344,00	1.895,00			1.895,00
	<b>SV</b>						
	<b>T</b>	3.202,83	4.344,00	1.895,00			1.895,00
Imposte e tasse	<b>CO</b>	1.642,29					
	<b>SV</b>						
	<b>T</b>	1.642,29					

<b>Totale Titolo I Spese correnti (A)</b>	<b>CO</b>	<b>890.054,08</b>	<b>907.307,00</b>	<b>919.281,00</b>	<b>930.429,00</b>	<b>943.664,00</b>	<b>2.793.374,00</b>
	<b>SV</b>						
	<b>T</b>	<b>890.054,08</b>	<b>907.307,00</b>	<b>919.281,00</b>	<b>930.429,00</b>	<b>943.664,00</b>	<b>2.793.374,00</b>

**TITOLO II - Spese in conto capitale**

Acquisizione di beni immobili	<b>SV</b>	31.364,80	310.000,00	210.000,00	60.000,00	60.000,00	330.000,00
-------------------------------	-----------	-----------	------------	------------	-----------	-----------	------------

<b>Totale Titolo II Spese in conto capitale (B)</b>	<b>SV</b>	<b>31.364,80</b>	<b>310.000,00</b>	<b>210.000,00</b>	<b>60.000,00</b>	<b>60.000,00</b>	<b>330.000,00</b>
---	-----------	------------------	-------------------	-------------------	------------------	------------------	-------------------

## BILANCIO PLURIENNALE 2012 - 2014

## PARTE II - SPESA

Programma: 02 Intervento dell'ente nel campo della giustizia

Interventi		Impegni ultimo esercizio chiuso	Previsioni definitive esercizio in corso	PREVISIONI DEL BILANCIO PLURIENNALE 2012 - 2014				Annotazioni
				2012	2013	2014	TOTALE	
1	2	3	4	5	6	7	8	9
<b>Totale Programma (A+B)</b>	<b>CO</b>	<b>890.054,08</b>	<b>907.307,00</b>	<b>919.281,00</b>	<b>930.429,00</b>	<b>943.664,00</b>	<b>2.793.374,00</b>	
	<b>SV</b>	<b>31.364,80</b>	<b>310.000,00</b>	<b>210.000,00</b>	<b>60.000,00</b>	<b>60.000,00</b>	<b>330.000,00</b>	
	<b>T</b>	<b>921.418,88</b>	<b>1.217.307,00</b>	<b>1.129.281,00</b>	<b>990.429,00</b>	<b>1.003.664,00</b>	<b>3.123.374,00</b>	

## BILANCIO PLURIENNALE 2012 - 2014

## PARTE II - SPESA

Programma: 03 Attività di polizia locale

Interventi		Impegni ultimo esercizio chiuso	Previsioni definitive esercizio in corso	PREVISIONI DEL BILANCIO PLURIENNALE 2012 - 2014				Annotazioni
				2012	2013	2014	TOTALE	
1	2	3	4	5	6	7	8	9

**TITOLO I - Spese correnti**

Personale	<b>CO</b>	2.233.405,30	2.215.259,00	2.208.054,00	2.208.054,00	2.208.054,00	6.624.162,00	
	<b>SV</b>							
	<b>T</b>	2.233.405,30	2.215.259,00	2.208.054,00	2.208.054,00	2.208.054,00	6.624.162,00	
Acquisto di beni di consumo e/o di materie prime	<b>CO</b>	104.263,28	105.685,00	100.200,00	101.702,00	103.225,00	305.127,00	
	<b>SV</b>							
	<b>T</b>	104.263,28	105.685,00	100.200,00	101.702,00	103.225,00	305.127,00	
Prestazioni di servizi	<b>CO</b>	858.310,99	1.038.835,00	1.134.769,00	1.126.409,00	1.143.298,00	3.404.476,00	
	<b>SV</b>							
	<b>T</b>	858.310,99	1.038.835,00	1.134.769,00	1.126.409,00	1.143.298,00	3.404.476,00	
Utilizzo di beni di terzi	<b>CO</b>	46.837,49	69.000,00	68.169,00	69.191,00	70.228,00	207.588,00	
	<b>SV</b>							
	<b>T</b>	46.837,49	69.000,00	68.169,00	69.191,00	70.228,00	207.588,00	
Trasferimenti	<b>CO</b>	840,00		1.500,00	1.500,00	1.500,00	4.500,00	
	<b>SV</b>							
	<b>T</b>	840,00		1.500,00	1.500,00	1.500,00	4.500,00	
Imposte e tasse	<b>CO</b>	142.133,31	143.568,00	143.428,00	143.428,00	143.428,00	430.284,00	
	<b>SV</b>							
	<b>T</b>	142.133,31	143.568,00	143.428,00	143.428,00	143.428,00	430.284,00	
Oneri straordinari della gestione corrente	<b>CO</b>	6.654,44	7.000,00	8.000,00	8.000,00	8.000,00	24.000,00	
	<b>SV</b>							
	<b>T</b>	6.654,44	7.000,00	8.000,00	8.000,00	8.000,00	24.000,00	
<b>Totale Titolo I Spese correnti (A)</b>	<b>CO</b>	<b>3.392.444,81</b>	<b>3.579.347,00</b>	<b>3.664.120,00</b>	<b>3.658.284,00</b>	<b>3.677.733,00</b>	<b>11.000.137,00</b>	
	<b>SV</b>							
	<b>T</b>	<b>3.392.444,81</b>	<b>3.579.347,00</b>	<b>3.664.120,00</b>	<b>3.658.284,00</b>	<b>3.677.733,00</b>	<b>11.000.137,00</b>	

**TITOLO II - Spese in conto capitale**

Acquisizione di beni immobili	<b>SV</b>		27.761,30					
Acquisizioni di beni mobili, macchine ed attrezzature tecnico-scientifiche	<b>SV</b>	71.548,00	103.127,00					

## BILANCIO PLURIENNALE 2012 - 2014

## PARTE II - SPESA

Programma: 03 Attività di polizia locale

Interventi		Impegni ultimo esercizio chiuso	Previsioni definitive esercizio in corso	PREVISIONI DEL BILANCIO PLURIENNALE 2012 - 2014				Annotazioni
				2012	2013	2014	TOTALE	
1	2	3	4	5	6	7	8	9

---

**Totale Titolo II Spese in conto capitale SV (B)**                      **71.548,00**                      **130.888,30**

---

<b>Totale Programma (A+B)</b>	<b>CO</b>	<b>3.392.444,81</b>	<b>3.579.347,00</b>	<b>3.664.120,00</b>	<b>3.658.284,00</b>	<b>3.677.733,00</b>	<b>11.000.137,00</b>
	<b>SV</b>	<b>71.548,00</b>	<b>130.888,30</b>				
	<b>T</b>	<b>3.463.992,81</b>	<b>3.710.235,30</b>	<b>3.664.120,00</b>	<b>3.658.284,00</b>	<b>3.677.733,00</b>	<b>11.000.137,00</b>

## BILANCIO PLURIENNALE 2012 - 2014

## PARTE II - SPESA

Programma: 04 Interventi nel campo dell'istruzione pubblica

Interventi		Impegni ultimo esercizio chiuso	Previsioni definitive esercizio in corso	PREVISIONI DEL BILANCIO PLURIENNALE 2012 - 2014				Annotazioni
				2012	2013	2014	TOTALE	
1	2	3	4	5	6	7	8	9

**TITOLO I - Spese correnti**

Personale	<b>CO</b>	3.906.198,32	3.760.423,00	3.751.965,00	3.750.965,00	3.750.765,00	11.253.695,00	
	<b>SV</b>							
	<b>T</b>	3.906.198,32	3.760.423,00	3.751.965,00	3.750.965,00	3.750.765,00	11.253.695,00	
Acquisto di beni di consumo e/o di materie prime	<b>CO</b>	222.017,60	213.544,00	236.818,00	240.366,00	243.961,00	721.145,00	
	<b>SV</b>							
	<b>T</b>	222.017,60	213.544,00	236.818,00	240.366,00	243.961,00	721.145,00	
Prestazioni di servizi	<b>CO</b>	2.404.818,87	2.368.675,00	2.530.151,00	2.565.690,00	2.601.749,00	7.697.590,00	
	<b>SV</b>							
	<b>T</b>	2.404.818,87	2.368.675,00	2.530.151,00	2.565.690,00	2.601.749,00	7.697.590,00	
Utilizzo di beni di terzi	<b>CO</b>	7.920,00	8.320,00	11.000,00	11.165,00	11.331,00	33.496,00	
	<b>SV</b>							
	<b>T</b>	7.920,00	8.320,00	11.000,00	11.165,00	11.331,00	33.496,00	
Trasferimenti	<b>CO</b>	1.292.906,40	963.229,00	1.527.278,00	1.457.278,00	1.457.278,00	4.441.834,00	
	<b>SV</b>							
	<b>T</b>	1.292.906,40	963.229,00	1.527.278,00	1.457.278,00	1.457.278,00	4.441.834,00	
Interessi passivi ed oneri finanziari diversi	<b>CO</b>	21.986,58	19.084,00	16.019,00	12.834,00	9.445,00	38.298,00	
	<b>SV</b>							
	<b>T</b>	21.986,58	19.084,00	16.019,00	12.834,00	9.445,00	38.298,00	
Imposte e tasse	<b>CO</b>	156.705,08	154.277,00	155.280,00	155.280,00	155.280,00	465.840,00	
	<b>SV</b>							
	<b>T</b>	156.705,08	154.277,00	155.280,00	155.280,00	155.280,00	465.840,00	
<b>Totale Titolo I Spese correnti (A)</b>	<b>CO</b>	<b>8.012.552,85</b>	<b>7.487.552,00</b>	<b>8.228.511,00</b>	<b>8.193.578,00</b>	<b>8.229.809,00</b>	<b>24.651.898,00</b>	
	<b>SV</b>							
	<b>T</b>	<b>8.012.552,85</b>	<b>7.487.552,00</b>	<b>8.228.511,00</b>	<b>8.193.578,00</b>	<b>8.229.809,00</b>	<b>24.651.898,00</b>	

**TITOLO II - Spese in conto capitale**

Acquisizione di beni immobili	<b>SV</b>	553.929,34	5.665.592,00	140.000,00	4.868.659,00	2.789.504,00	7.798.163,00	
Acquisizioni di beni mobili, macchine ed attrezzature tecnico-scientifiche	<b>SV</b>	18.453,00	10.000,00					



## BILANCIO PLURIENNALE 2012 - 2014

## PARTE II - SPESA

Pag.14

Programma: 04 Interventi nel campo dell'istruzione pubblica

Interventi		Impegni ultimo esercizio chiuso	Previsioni definitive esercizio in corso	PREVISIONI DEL BILANCIO PLURIENNALE 2012 - 2014				Annotazioni
				2012	2013	2014	TOTALE	
1	2	3	4	5	6	7	8	9
Trasferimenti di capitale	SV	19.000,00	50.000,00	50.000,00	50.000,00	50.000,00	150.000,00	
<b>Totale Titolo II Spese in conto capitale (B)</b>	SV	<b>591.382,34</b>	<b>5.725.592,00</b>	<b>190.000,00</b>	<b>4.918.659,00</b>	<b>2.839.504,00</b>	<b>7.948.163,00</b>	
<b>Totale Programma (A+B)</b>	CO	<b>8.012.552,85</b>	<b>7.487.552,00</b>	<b>8.228.511,00</b>	<b>8.193.578,00</b>	<b>8.229.809,00</b>	<b>24.651.898,00</b>	
	SV	<b>591.382,34</b>	<b>5.725.592,00</b>	<b>190.000,00</b>	<b>4.918.659,00</b>	<b>2.839.504,00</b>	<b>7.948.163,00</b>	
	T	<b>8.603.935,19</b>	<b>13.213.144,00</b>	<b>8.418.511,00</b>	<b>13.112.237,00</b>	<b>11.069.313,00</b>	<b>32.600.061,00</b>	

## BILANCIO PLURIENNALE 2012 - 2014

## PARTE II - SPESA

Programma: 05 Iniziative e attività in campo culturale

Interventi		Impegni ultimo esercizio chiuso	Previsioni definitive esercizio in corso	PREVISIONI DEL BILANCIO PLURIENNALE 2012 - 2014				Annotazioni
				2012	2013	2014	TOTALE	
1	2	3	4	5	6	7	8	9

**TITOLO I - Spese correnti**

Personale	<b>CO</b>	1.583.921,77	1.513.409,00	1.368.504,00	1.368.504,00	1.368.504,00	4.105.512,00	
	<b>SV</b>							
	<b>T</b>	1.583.921,77	1.513.409,00	1.368.504,00	1.368.504,00	1.368.504,00	4.105.512,00	
Acquisto di beni di consumo e/o di materie prime	<b>CO</b>	213.811,57	251.813,00	209.800,00	211.901,00	214.031,00	635.732,00	
	<b>SV</b>							
	<b>T</b>	213.811,57	251.813,00	209.800,00	211.901,00	214.031,00	635.732,00	
Prestazioni di servizi	<b>CO</b>	2.189.488,53	2.583.400,00	2.665.147,00	2.699.767,00	2.734.897,00	8.099.811,00	
	<b>SV</b>							
	<b>T</b>	2.189.488,53	2.583.400,00	2.665.147,00	2.699.767,00	2.734.897,00	8.099.811,00	
Utilizzo di beni di terzi	<b>CO</b>	428.714,90	434.000,00	511.515,00	519.187,00	526.974,00	1.557.676,00	
	<b>SV</b>							
	<b>T</b>	428.714,90	434.000,00	511.515,00	519.187,00	526.974,00	1.557.676,00	
Trasferimenti	<b>CO</b>	2.460.830,00	2.095.644,00	1.836.504,00	1.747.874,00	1.598.877,00	5.183.255,00	
	<b>SV</b>							
	<b>T</b>	2.460.830,00	2.095.644,00	1.836.504,00	1.747.874,00	1.598.877,00	5.183.255,00	
Interessi passivi ed oneri finanziari diversi	<b>CO</b>	79.214,45	81.279,00	88.716,00	93.524,00	94.871,00	277.111,00	
	<b>SV</b>							
	<b>T</b>	79.214,45	81.279,00	88.716,00	93.524,00	94.871,00	277.111,00	
Imposte e tasse	<b>CO</b>	92.113,55	88.789,00	79.616,00	79.616,00	79.616,00	238.848,00	
	<b>SV</b>							
	<b>T</b>	92.113,55	88.789,00	79.616,00	79.616,00	79.616,00	238.848,00	
<b>Totale Titolo I Spese correnti (A)</b>	<b>CO</b>	<b>7.048.094,77</b>	<b>7.048.334,00</b>	<b>6.759.802,00</b>	<b>6.720.373,00</b>	<b>6.617.770,00</b>	<b>20.097.945,00</b>	
	<b>SV</b>							
	<b>T</b>	<b>7.048.094,77</b>	<b>7.048.334,00</b>	<b>6.759.802,00</b>	<b>6.720.373,00</b>	<b>6.617.770,00</b>	<b>20.097.945,00</b>	

**TITOLO II - Spese in conto capitale**

Acquisizione di beni immobili	<b>SV</b>	250.000,00	1.985.000,00	2.162.500,00	250.000,00	400.000,00	2.812.500,00	
Acquisizioni di beni mobili, macchine ed attrezzature tecnico-scientifiche	<b>SV</b>	25.015,00	337.000,00					

## BILANCIO PLURIENNALE 2012 - 2014

## PARTE II - SPESA

Programma: 05 Iniziative e attività in campo culturale

Interventi		Impegni ultimo esercizio chiuso	Previsioni definitive esercizio in corso	PREVISIONI DEL BILANCIO PLURIENNALE 2012 - 2014				Annotazioni
				2012	2013	2014	TOTALE	
1	2	3	4	5	6	7	8	9

<b>Totale Titolo II Spese in conto capitale (B)</b>	<b>SV</b>	<b>275.015,00</b>	<b>2.322.000,00</b>	<b>2.162.500,00</b>	<b>250.000,00</b>	<b>400.000,00</b>	<b>2.812.500,00</b>	
---	-----------	-------------------	---------------------	---------------------	-------------------	-------------------	---------------------	--

<b>Totale Programma (A+B)</b>	<b>CO</b>	<b>7.048.094,77</b>	<b>7.048.334,00</b>	<b>6.759.802,00</b>	<b>6.720.373,00</b>	<b>6.617.770,00</b>	<b>20.097.945,00</b>	
	<b>SV</b>	<b>275.015,00</b>	<b>2.322.000,00</b>	<b>2.162.500,00</b>	<b>250.000,00</b>	<b>400.000,00</b>	<b>2.812.500,00</b>	
	<b>T</b>	<b>7.323.109,77</b>	<b>9.370.334,00</b>	<b>8.922.302,00</b>	<b>6.970.373,00</b>	<b>7.017.770,00</b>	<b>22.910.445,00</b>	

## BILANCIO PLURIENNALE 2012 - 2014

## PARTE II - SPESA

Programma: 06 Promozione e diffusione delle attività sportive

Interventi		Impegni ultimo esercizio chiuso	Previsioni definitive esercizio in corso	PREVISIONI DEL BILANCIO PLURIENNALE 2012 - 2014				Annotazioni
				2012	2013	2014	TOTALE	
1	2	3	4	5	6	7	8	9

**TITOLO I - Spese correnti**

Personale	<b>CO</b>	125.157,58	104.420,00	85.155,00	85.155,00	85.155,00	255.465,00	
	<b>SV</b>							
	<b>T</b>	125.157,58	104.420,00	85.155,00	85.155,00	85.155,00	255.465,00	
Acquisto di beni di consumo e/o di materie prime	<b>CO</b>	4.425,00	3.000,00	3.540,00	3.592,00	3.644,00	10.776,00	
	<b>SV</b>							
	<b>T</b>	4.425,00	3.000,00	3.540,00	3.592,00	3.644,00	10.776,00	
Prestazioni di servizi	<b>CO</b>	307.145,10	479.138,00	379.730,00	385.424,00	391.202,00	1.156.356,00	
	<b>SV</b>							
	<b>T</b>	307.145,10	479.138,00	379.730,00	385.424,00	391.202,00	1.156.356,00	
Trasferimenti	<b>CO</b>	100.000,00	50.000,00	55.000,00	60.000,00	60.000,00	175.000,00	
	<b>SV</b>							
	<b>T</b>	100.000,00	50.000,00	55.000,00	60.000,00	60.000,00	175.000,00	
Interessi passivi ed oneri finanziari diversi	<b>CO</b>	15.226,38	13.614,00	11.909,00	10.397,00	9.697,00	32.003,00	
	<b>SV</b>							
	<b>T</b>	15.226,38	13.614,00	11.909,00	10.397,00	9.697,00	32.003,00	
Imposte e tasse	<b>CO</b>	4.466,50	3.088,00	1.856,00	1.856,00	1.856,00	5.568,00	
	<b>SV</b>							
	<b>T</b>	4.466,50	3.088,00	1.856,00	1.856,00	1.856,00	5.568,00	
<b>Totale Titolo I Spese correnti (A)</b>	<b>CO</b>	<b>556.420,56</b>	<b>653.260,00</b>	<b>537.190,00</b>	<b>546.424,00</b>	<b>551.554,00</b>	<b>1.635.168,00</b>	
	<b>SV</b>							
	<b>T</b>	<b>556.420,56</b>	<b>653.260,00</b>	<b>537.190,00</b>	<b>546.424,00</b>	<b>551.554,00</b>	<b>1.635.168,00</b>	

**TITOLO II - Spese in conto capitale**

Acquisizione di beni immobili	<b>SV</b>	4.179,30	1.410.000,00	1.010.000,00	460.000,00	900.000,00	2.370.000,00	
<b>Totale Titolo II Spese in conto capitale (B)</b>	<b>SV</b>	<b>4.179,30</b>	<b>1.410.000,00</b>	<b>1.010.000,00</b>	<b>460.000,00</b>	<b>900.000,00</b>	<b>2.370.000,00</b>	

## BILANCIO PLURIENNALE 2012 - 2014

## PARTE II - SPESA

Pag.18

Programma: 06 Promozione e diffusione delle attività sportive

Interventi		Impegni ultimo esercizio chiuso	Previsioni definitive esercizio in corso	PREVISIONI DEL BILANCIO PLURIENNALE 2012 - 2014				Annotazioni
				2012	2013	2014	TOTALE	
1	2	3	4	5	6	7	8	9
<b>Totale Programma (A+B)</b>	<b>CO</b>	<b>556.420,56</b>	<b>653.260,00</b>	<b>537.190,00</b>	<b>546.424,00</b>	<b>551.554,00</b>	<b>1.635.168,00</b>	
	<b>SV</b>	<b>4.179,30</b>	<b>1.410.000,00</b>	<b>1.010.000,00</b>	<b>460.000,00</b>	<b>900.000,00</b>	<b>2.370.000,00</b>	
	<b>T</b>	<b>560.599,86</b>	<b>2.063.260,00</b>	<b>1.547.190,00</b>	<b>1.006.424,00</b>	<b>1.451.554,00</b>	<b>4.005.168,00</b>	

## BILANCIO PLURIENNALE 2012 - 2014

## PARTE II - SPESA

Programma: 07 Valorizzazione della città in campo turistico

Interventi		Impegni ultimo esercizio chiuso	Previsioni definitive esercizio in corso	PREVISIONI DEL BILANCIO PLURIENNALE 2012 - 2014				Annotazioni
				2012	2013	2014	TOTALE	
1	2	3	4	5	6	7	8	9

**TITOLO I - Spese correnti**

Personale	<b>CO</b>	135.717,30	82.138,00	109.402,00	109.402,00	109.402,00	328.206,00	
	<b>SV</b>							
	<b>T</b>	135.717,30	82.138,00	109.402,00	109.402,00	109.402,00	328.206,00	
Acquisto di beni di consumo e/o di materie prime	<b>CO</b>	10.855,93	3.250,00	6.340,00	6.412,00	6.485,00	19.237,00	
	<b>SV</b>							
	<b>T</b>	10.855,93	3.250,00	6.340,00	6.412,00	6.485,00	19.237,00	
Prestazioni di servizi	<b>CO</b>	184.976,44	77.704,00	69.750,00	70.818,00	71.902,00	212.470,00	
	<b>SV</b>							
	<b>T</b>	184.976,44	77.704,00	69.750,00	70.818,00	71.902,00	212.470,00	
Utilizzo di beni di terzi	<b>CO</b>			5.000,00	5.000,00	5.000,00	15.000,00	
	<b>SV</b>							
	<b>T</b>			5.000,00	5.000,00	5.000,00	15.000,00	
Trasferimenti	<b>CO</b>	257.132,00	74.600,00	130.000,00	130.000,00	130.000,00	390.000,00	
	<b>SV</b>							
	<b>T</b>	257.132,00	74.600,00	130.000,00	130.000,00	130.000,00	390.000,00	
Imposte e tasse	<b>CO</b>	9.077,00	5.401,00	7.196,00	7.196,00	7.196,00	21.588,00	
	<b>SV</b>							
	<b>T</b>	9.077,00	5.401,00	7.196,00	7.196,00	7.196,00	21.588,00	
<b>Totale Titolo I Spese correnti (A)</b>	<b>CO</b>	<b>597.758,67</b>	<b>243.093,00</b>	<b>327.688,00</b>	<b>328.828,00</b>	<b>329.985,00</b>	<b>986.501,00</b>	
	<b>SV</b>							
	<b>T</b>	<b>597.758,67</b>	<b>243.093,00</b>	<b>327.688,00</b>	<b>328.828,00</b>	<b>329.985,00</b>	<b>986.501,00</b>	
<b>Totale Programma (A)</b>	<b>CO</b>	<b>597.758,67</b>	<b>243.093,00</b>	<b>327.688,00</b>	<b>328.828,00</b>	<b>329.985,00</b>	<b>986.501,00</b>	
	<b>SV</b>							
	<b>T</b>	<b>597.758,67</b>	<b>243.093,00</b>	<b>327.688,00</b>	<b>328.828,00</b>	<b>329.985,00</b>	<b>986.501,00</b>	

## BILANCIO PLURIENNALE 2012 - 2014

## PARTE II - SPESA

Programma: 08 Miglioramento della viabilità e opere pubbliche

Interventi		Impegni ultimo esercizio chiuso	Previsioni definitive esercizio in corso	PREVISIONI DEL BILANCIO PLURIENNALE 2012 - 2014				Annotazioni
				2012	2013	2014	TOTALE	
1	2	3	4	5	6	7	8	9

**TITOLO I - Spese correnti**

Personale	<b>CO</b>	926.993,86	1.016.426,00	1.090.838,00	1.090.838,00	1.090.838,00	3.272.514,00
	<b>SV</b>						
	<b>T</b>	926.993,86	1.016.426,00	1.090.838,00	1.090.838,00	1.090.838,00	3.272.514,00
Acquisto di beni di consumo e/o di materie prime	<b>CO</b>	13.930,54	20.500,00	17.639,00	17.903,00	18.170,00	53.712,00
	<b>SV</b>						
	<b>T</b>	13.930,54	20.500,00	17.639,00	17.903,00	18.170,00	53.712,00
Prestazioni di servizi	<b>CO</b>	5.476.727,97	5.066.882,00	5.683.389,00	5.768.635,00	5.855.156,00	17.307.180,00
	<b>SV</b>						
	<b>T</b>	5.476.727,97	5.066.882,00	5.683.389,00	5.768.635,00	5.855.156,00	17.307.180,00
Interessi passivi ed oneri finanziari diversi	<b>CO</b>	88.159,68	71.717,00	85.515,00	72.937,00	60.983,00	219.435,00
	<b>SV</b>						
	<b>T</b>	88.159,68	71.717,00	85.515,00	72.937,00	60.983,00	219.435,00
Imposte e tasse	<b>CO</b>	65.256,07	71.299,00	74.590,00	74.590,00	74.590,00	223.770,00
	<b>SV</b>						
	<b>T</b>	65.256,07	71.299,00	74.590,00	74.590,00	74.590,00	223.770,00
<b>Totale Titolo I Spese correnti (A)</b>	<b>CO</b>	<b>6.571.068,12</b>	<b>6.246.824,00</b>	<b>6.951.971,00</b>	<b>7.024.903,00</b>	<b>7.099.737,00</b>	<b>21.076.611,00</b>
	<b>SV</b>						
	<b>T</b>	<b>6.571.068,12</b>	<b>6.246.824,00</b>	<b>6.951.971,00</b>	<b>7.024.903,00</b>	<b>7.099.737,00</b>	<b>21.076.611,00</b>

**TITOLO II - Spese in conto capitale**

Acquisizione di beni immobili	<b>SV</b>	4.857.350,08	10.165.880,70	16.881.496,90	4.914.000,00	5.065.000,00	26.860.496,90
Acquisizioni di beni mobili, macchine ed attrezzature tecnico-scientifiche	<b>SV</b>	11.000,00	10.000,00				
Incarichi professionali esterni	<b>SV</b>	160.000,00	495.000,00	380.000,00	100.000,00	100.000,00	580.000,00
Trasferimenti di capitale	<b>SV</b>			75.000,00			75.000,00
<b>Totale Titolo II Spese in conto capitale (B)</b>	<b>SV</b>	<b>5.028.350,08</b>	<b>10.670.880,70</b>	<b>17.336.496,90</b>	<b>5.014.000,00</b>	<b>5.165.000,00</b>	<b>27.515.496,90</b>

## BILANCIO PLURIENNALE 2012 - 2014

## PARTE II - SPESA

Pag.21

Programma: 08 Miglioramento della viabilità e opere pubbliche

Interventi		Impegni ultimo esercizio chiuso	Previsioni definitive esercizio in corso	PREVISIONI DEL BILANCIO PLURIENNALE 2012 - 2014				Annotazioni
				2012	2013	2014	TOTALE	
1	2	3	4	5	6	7	8	9
<b>Totale Programma (A+B)</b>	<b>CO</b>	<b>6.571.068,12</b>	<b>6.246.824,00</b>	<b>6.951.971,00</b>	<b>7.024.903,00</b>	<b>7.099.737,00</b>	<b>21.076.611,00</b>	
	<b>SV</b>	<b>5.028.350,08</b>	<b>10.670.880,70</b>	<b>17.336.496,90</b>	<b>5.014.000,00</b>	<b>5.165.000,00</b>	<b>27.515.496,90</b>	
	<b>T</b>	<b>11.599.418,20</b>	<b>16.917.704,70</b>	<b>24.288.467,90</b>	<b>12.038.903,00</b>	<b>12.264.737,00</b>	<b>48.592.107,90</b>	



## BILANCIO PLURIENNALE 2012 - 2014

## PARTE II - SPESA

Pag.22

Programma: 09 Tutela dell'ambiente e del territorio

Interventi		Impegni ultimo esercizio chiuso	Previsioni definitive esercizio in corso	PREVISIONI DEL BILANCIO PLURIENNALE 2012 - 2014				Annotazioni
				2012	2013	2014	TOTALE	
1	2	3	4	5	6	7	8	9

**TITOLO I - Spese correnti**

Personale	<b>CO</b>	580.170,00	575.209,00	654.591,00	654.591,00	654.591,00	1.963.773,00	
	<b>SV</b>							
	<b>T</b>	580.170,00	575.209,00	654.591,00	654.591,00	654.591,00	1.963.773,00	
Acquisto di beni di consumo e/o di materie prime	<b>CO</b>	24.306,34	8.800,00	8.100,00	8.221,00	8.342,00	24.663,00	
	<b>SV</b>							
	<b>T</b>	24.306,34	8.800,00	8.100,00	8.221,00	8.342,00	24.663,00	
Prestazioni di servizi	<b>CO</b>	375.320,66	224.446,00	196.726,00	199.673,00	202.661,00	599.060,00	
	<b>SV</b>							
	<b>T</b>	375.320,66	224.446,00	196.726,00	199.673,00	202.661,00	599.060,00	
Trasferimenti	<b>CO</b>	122.356,29	115.362,00	157.400,00	157.400,00	157.400,00	472.200,00	
	<b>SV</b>							
	<b>T</b>	122.356,29	115.362,00	157.400,00	157.400,00	157.400,00	472.200,00	
Interessi passivi ed oneri finanziari diversi	<b>CO</b>	83.808,25	71.954,00	59.328,00	45.880,00	31.559,00	136.767,00	
	<b>SV</b>							
	<b>T</b>	83.808,25	71.954,00	59.328,00	45.880,00	31.559,00	136.767,00	
Imposte e tasse	<b>CO</b>	38.165,31	37.223,00	40.263,00	40.263,00	40.263,00	120.789,00	
	<b>SV</b>							
	<b>T</b>	38.165,31	37.223,00	40.263,00	40.263,00	40.263,00	120.789,00	
<b>Totale Titolo I Spese correnti (A)</b>	<b>CO</b>	<b>1.224.126,85</b>	<b>1.032.994,00</b>	<b>1.116.408,00</b>	<b>1.106.028,00</b>	<b>1.094.816,00</b>	<b>3.317.252,00</b>	
	<b>SV</b>							
	<b>T</b>	<b>1.224.126,85</b>	<b>1.032.994,00</b>	<b>1.116.408,00</b>	<b>1.106.028,00</b>	<b>1.094.816,00</b>	<b>3.317.252,00</b>	

**TITOLO II - Spese in conto capitale**

Acquisizione di beni immobili	<b>SV</b>	35.060,00	225.000,00	520.000,00			520.000,00	
Acquisizioni di beni mobili, macchine ed attrezzature tecnico-scientifiche	<b>SV</b>		30.000,00					
<b>Totale Titolo II Spese in conto capitale (B)</b>	<b>SV</b>	<b>35.060,00</b>	<b>255.000,00</b>	<b>520.000,00</b>			<b>520.000,00</b>	

## BILANCIO PLURIENNALE 2012 - 2014

## PARTE II - SPESA

Programma: 09 Tutela dell'ambiente e del territorio

Interventi		Impegni ultimo esercizio chiuso	Previsioni definitive esercizio in corso	PREVISIONI DEL BILANCIO PLURIENNALE 2012 - 2014				Annotazioni
				2012	2013	2014	TOTALE	
1	2	3	4	5	6	7	8	9

<b>Totale Programma (A+B)</b>	<b>CO</b>	<b>1.224.126,85</b>	<b>1.032.994,00</b>	<b>1.116.408,00</b>	<b>1.106.028,00</b>	<b>1.094.816,00</b>	<b>3.317.252,00</b>
	<b>SV</b>	<b>35.060,00</b>	<b>255.000,00</b>	<b>520.000,00</b>			<b>520.000,00</b>
	<b>T</b>	<b>1.259.186,85</b>	<b>1.287.994,00</b>	<b>1.636.408,00</b>	<b>1.106.028,00</b>	<b>1.094.816,00</b>	<b>3.837.252,00</b>

## BILANCIO PLURIENNALE 2012 - 2014

## PARTE II - SPESA

Programma: 10 Interventi nel campo dell'assistenza sociale

Interventi		Impegni ultimo esercizio chiuso	Previsioni definitive esercizio in corso	PREVISIONI DEL BILANCIO PLURIENNALE 2012 - 2014				Annotazioni
				2012	2013	2014	TOTALE	
1	2	3	4	5	6	7	8	9

**TITOLO I - Spese correnti**

Personale	<b>CO</b>	665.853,46	694.826,00	810.811,00	810.811,00	810.811,00	2.432.433,00	
	<b>SV</b>							
	<b>T</b>	665.853,46	694.826,00	810.811,00	810.811,00	810.811,00	2.432.433,00	
Acquisto di beni di consumo e/o di materie prime	<b>CO</b>	16.271,64	23.250,00	11.100,00	11.265,00	11.433,00	33.798,00	
	<b>SV</b>							
	<b>T</b>	16.271,64	23.250,00	11.100,00	11.265,00	11.433,00	33.798,00	
Prestazioni di servizi	<b>CO</b>	4.885.254,22	4.907.219,00	5.308.017,00	5.381.600,00	5.456.282,00	16.145.899,00	
	<b>SV</b>							
	<b>T</b>	4.885.254,22	4.907.219,00	5.308.017,00	5.381.600,00	5.456.282,00	16.145.899,00	
Trasferimenti	<b>CO</b>	4.183.374,29	4.615.406,00	3.190.828,00	3.040.828,00	2.990.828,00	9.222.484,00	
	<b>SV</b>							
	<b>T</b>	4.183.374,29	4.615.406,00	3.190.828,00	3.040.828,00	2.990.828,00	9.222.484,00	
Interessi passivi ed oneri finanziari diversi	<b>CO</b>	129.681,00	147.007,00	173.186,00	222.697,00	241.033,00	636.916,00	
	<b>SV</b>							
	<b>T</b>	129.681,00	147.007,00	173.186,00	222.697,00	241.033,00	636.916,00	
Imposte e tasse	<b>CO</b>	40.265,56	42.426,00	47.180,00	47.180,00	47.180,00	141.540,00	
	<b>SV</b>							
	<b>T</b>	40.265,56	42.426,00	47.180,00	47.180,00	47.180,00	141.540,00	
Ammortamenti di esercizio	<b>CO</b>		40.000,00	40.000,00	40.000,00	40.000,00	120.000,00	
	<b>SV</b>							
	<b>T</b>		40.000,00	40.000,00	40.000,00	40.000,00	120.000,00	
<b>Totale Titolo I Spese correnti (A)</b>	<b>CO</b>	<b>9.920.700,17</b>	<b>10.470.134,00</b>	<b>9.581.122,00</b>	<b>9.554.381,00</b>	<b>9.597.567,00</b>	<b>28.733.070,00</b>	
	<b>SV</b>							
	<b>T</b>	<b>9.920.700,17</b>	<b>10.470.134,00</b>	<b>9.581.122,00</b>	<b>9.554.381,00</b>	<b>9.597.567,00</b>	<b>28.733.070,00</b>	

**TITOLO II - Spese in conto capitale**

Acquisizione di beni immobili	<b>SV</b>	350.000,00	1.863.700,00	2.170.664,00	3.455.977,00	420.000,00	6.046.641,00	
Acquisizioni di beni mobili, macchine ed attrezzature tecnico-scientifiche	<b>SV</b>	53.000,00	20.000,00					

## BILANCIO PLURIENNALE 2012 - 2014

## PARTE II - SPESA

Pag.25

Programma: 10 Interventi nel campo dell'assistenza sociale

Interventi		Impegni ultimo esercizio chiuso	Previsioni definitive esercizio in corso	PREVISIONI DEL BILANCIO PLURIENNALE 2012 - 2014				Annotazioni
				2012	2013	2014	TOTALE	
1	2	3	4	5	6	7	8	9
Incarichi professionali esterni	SV		260.000,00					
Trasferimenti di capitale	SV	1.838.041,16	541.000,00	41.000,00			41.000,00	
<b>Totale Titolo II Spese in conto capitale (B)</b>	<b>SV</b>	<b>2.241.041,16</b>	<b>2.684.700,00</b>	<b>2.211.664,00</b>	<b>3.455.977,00</b>	<b>420.000,00</b>	<b>6.087.641,00</b>	
<b>Totale Programma (A+B)</b>	<b>CO</b>	<b>9.920.700,17</b>	<b>10.470.134,00</b>	<b>9.581.122,00</b>	<b>9.554.381,00</b>	<b>9.597.567,00</b>	<b>28.733.070,00</b>	
	<b>SV</b>	<b>2.241.041,16</b>	<b>2.684.700,00</b>	<b>2.211.664,00</b>	<b>3.455.977,00</b>	<b>420.000,00</b>	<b>6.087.641,00</b>	
	<b>T</b>	<b>12.161.741,33</b>	<b>13.154.834,00</b>	<b>11.792.786,00</b>	<b>13.010.358,00</b>	<b>10.017.567,00</b>	<b>34.820.711,00</b>	

## BILANCIO PLURIENNALE 2012 - 2014

## PARTE II - SPESA

Programma: 11 Servizi alla città

Interventi		Impegni ultimo esercizio chiuso	Previsioni definitive esercizio in corso	PREVISIONI DEL BILANCIO PLURIENNALE 2012 - 2014				Annotazioni
				2012	2013	2014	TOTALE	
1	2	3	4	5	6	7	8	9

**TITOLO I - Spese correnti**

Personale	<b>CO</b>	1.815.108,50	1.169.487,00	1.174.630,00	1.174.630,00	1.174.630,00	3.523.890,00	
	<b>SV</b>							
	<b>T</b>	1.815.108,50	1.169.487,00	1.174.630,00	1.174.630,00	1.174.630,00	3.523.890,00	
Acquisto di beni di consumo e/o di materie prime	<b>CO</b>	37.938,80	14.600,00	14.380,00	14.594,00	14.809,00	43.783,00	
	<b>SV</b>							
	<b>T</b>	37.938,80	14.600,00	14.380,00	14.594,00	14.809,00	43.783,00	
Prestazioni di servizi	<b>CO</b>	315.354,40	173.433,00	159.087,00	161.396,00	163.735,00	484.218,00	
	<b>SV</b>							
	<b>T</b>	315.354,40	173.433,00	159.087,00	161.396,00	163.735,00	484.218,00	
Trasferimenti	<b>CO</b>	359.000,00	258.100,00	240.000,00	230.000,00	230.000,00	700.000,00	
	<b>SV</b>							
	<b>T</b>	359.000,00	258.100,00	240.000,00	230.000,00	230.000,00	700.000,00	
Imposte e tasse	<b>CO</b>	121.371,62	81.266,00	81.731,00	81.731,00	81.731,00	245.193,00	
	<b>SV</b>							
	<b>T</b>	121.371,62	81.266,00	81.731,00	81.731,00	81.731,00	245.193,00	
Oneri straordinari della gestione corrente	<b>CO</b>	287.127,69						
	<b>SV</b>							
	<b>T</b>	287.127,69						
<hr/>								
<b>Totale Titolo I Spese correnti (A)</b>	<b>CO</b>	<b>2.935.901,01</b>	<b>1.696.886,00</b>	<b>1.669.828,00</b>	<b>1.662.351,00</b>	<b>1.664.905,00</b>	<b>4.997.084,00</b>	
	<b>SV</b>							
	<b>T</b>	<b>2.935.901,01</b>	<b>1.696.886,00</b>	<b>1.669.828,00</b>	<b>1.662.351,00</b>	<b>1.664.905,00</b>	<b>4.997.084,00</b>	

**TITOLO II - Spese in conto capitale**

Acquisizione di beni immobili	<b>SV</b>		2.000,00	2.000,00	2.000,00	2.000,00	6.000,00	
Acquisizioni di beni mobili, macchine ed attrezzature tecnico-scientifiche	<b>SV</b>	178.690,00						
Trasferimenti di capitale	<b>SV</b>	383.067,15	212.500,00	339.000,00	195.000,00	195.000,00	729.000,00	

## BILANCIO PLURIENNALE 2012 - 2014

## PARTE II - SPESA

Pag.27

Programma: 11 Servizi alla città

Interventi		Impegni ultimo esercizio chiuso	Previsioni definitive esercizio in corso	PREVISIONI DEL BILANCIO PLURIENNALE 2012 - 2014				Annotazioni
				2012	2013	2014	TOTALE	
1	2	3	4	5	6	7	8	9

<b>Totale Titolo II Spese in conto capitale (B)</b>	<b>SV</b>	<b>561.757,15</b>	<b>214.500,00</b>	<b>341.000,00</b>	<b>197.000,00</b>	<b>197.000,00</b>	<b>735.000,00</b>	
---	-----------	-------------------	-------------------	-------------------	-------------------	-------------------	-------------------	--

<b>Totale Programma (A+B)</b>	<b>CO</b>	<b>2.935.901,01</b>	<b>1.696.886,00</b>	<b>1.669.828,00</b>	<b>1.662.351,00</b>	<b>1.664.905,00</b>	<b>4.997.084,00</b>	
	<b>SV</b>	<b>561.757,15</b>	<b>214.500,00</b>	<b>341.000,00</b>	<b>197.000,00</b>	<b>197.000,00</b>	<b>735.000,00</b>	
	<b>T</b>	<b>3.497.658,16</b>	<b>1.911.386,00</b>	<b>2.010.828,00</b>	<b>1.859.351,00</b>	<b>1.861.905,00</b>	<b>5.732.084,00</b>	

## BILANCIO PLURIENNALE 2012 - 2014

## PARTE II - SPESA

Programma: 12 Partecipazione e sviluppo

Interventi		Impegni ultimo esercizio chiuso	Previsioni definitive esercizio in corso	PREVISIONI DEL BILANCIO PLURIENNALE 2012 - 2014				Annotazioni
				2012	2013	2014	TOTALE	
1	2	3	4	5	6	7	8	9

**TITOLO I - Spese correnti**

Acquisto di beni di consumo e/o di materie prime	CO	4.474,60						
	SV							
	T	4.474,60						
Prestazioni di servizi	CO	244.591,08	72.593,00	80.020,00	81.220,00	82.436,00	243.676,00	
	SV							
	T	244.591,08	72.593,00	80.020,00	81.220,00	82.436,00	243.676,00	
Trasferimenti	CO	29.999,20						
	SV							
	T	29.999,20						
Imposte e tasse	CO			1.200,00	1.200,00	1.200,00	3.600,00	
	SV							
	T			1.200,00	1.200,00	1.200,00	3.600,00	
<b>Totale Titolo I Spese correnti (A)</b>	CO	<b>279.064,88</b>	<b>72.593,00</b>	<b>81.220,00</b>	<b>82.420,00</b>	<b>83.636,00</b>	<b>247.276,00</b>	
	SV							
	T	<b>279.064,88</b>	<b>72.593,00</b>	<b>81.220,00</b>	<b>82.420,00</b>	<b>83.636,00</b>	<b>247.276,00</b>	

**TITOLO II - Spese in conto capitale**

Acquisizioni di beni mobili, macchine ed attrezzature tecnico-scientifiche	SV		29.055,82					
Partecipazioni azionarie	SV		71.000,00					
<b>Totale Titolo II Spese in conto capitale (B)</b>	SV		<b>100.055,82</b>					

<b>Totale Programma (A+B)</b>	CO	<b>279.064,88</b>	<b>72.593,00</b>	<b>81.220,00</b>	<b>82.420,00</b>	<b>83.636,00</b>	<b>247.276,00</b>	
	SV		<b>100.055,82</b>					
	T	<b>279.064,88</b>	<b>172.648,82</b>	<b>81.220,00</b>	<b>82.420,00</b>	<b>83.636,00</b>	<b>247.276,00</b>	

## BILANCIO PLURIENNALE 2012 - 2014

## PARTE II - SPESA

Programma: 13 Trasporto pubblico e mobilità

Interventi		Impegni ultimo esercizio chiuso	Previsioni definitive esercizio in corso	PREVISIONI DEL BILANCIO PLURIENNALE 2012 - 2014				Annotazioni
				2012	2013	2014	TOTALE	
1	2	3	4	5	6	7	8	9

**TITOLO I - Spese correnti**

Acquisto di beni di consumo e/o di materie prime	<b>CO</b>	1.197,64	100,00					
	<b>SV</b>							
	<b>T</b>	1.197,64	100,00					
Prestazioni di servizi	<b>CO</b>	4.438.004,51	4.389.297,00	4.514.297,00	4.525.116,00	4.536.098,00	13.575.511,00	
	<b>SV</b>							
	<b>T</b>	4.438.004,51	4.389.297,00	4.514.297,00	4.525.116,00	4.536.098,00	13.575.511,00	
Interessi passivi ed oneri finanziari diversi	<b>CO</b>	6.553,48	2.895,00					
	<b>SV</b>							
	<b>T</b>	6.553,48	2.895,00					

<b>Totale Titolo I Spese correnti (A)</b>	<b>CO</b>	<b>4.445.755,63</b>	<b>4.392.292,00</b>	<b>4.514.297,00</b>	<b>4.525.116,00</b>	<b>4.536.098,00</b>	<b>13.575.511,00</b>	
	<b>SV</b>							
	<b>T</b>	<b>4.445.755,63</b>	<b>4.392.292,00</b>	<b>4.514.297,00</b>	<b>4.525.116,00</b>	<b>4.536.098,00</b>	<b>13.575.511,00</b>	

**TITOLO II - Spese in conto capitale**

Trasferimenti di capitale	<b>SV</b>	333.534,00	72.235,00	79.251,00			79.251,00	
---------------------------	-----------	------------	-----------	-----------	--	--	-----------	--

<b>Totale Titolo II Spese in conto capitale (B)</b>	<b>SV</b>	<b>333.534,00</b>	<b>72.235,00</b>	<b>79.251,00</b>			<b>79.251,00</b>	
---	-----------	-------------------	------------------	------------------	--	--	------------------	--

<b>Totale Programma (A+B)</b>	<b>CO</b>	<b>4.445.755,63</b>	<b>4.392.292,00</b>	<b>4.514.297,00</b>	<b>4.525.116,00</b>	<b>4.536.098,00</b>	<b>13.575.511,00</b>	
	<b>SV</b>	<b>333.534,00</b>	<b>72.235,00</b>	<b>79.251,00</b>			<b>79.251,00</b>	
	<b>T</b>	<b>4.779.289,63</b>	<b>4.464.527,00</b>	<b>4.593.548,00</b>	<b>4.525.116,00</b>	<b>4.536.098,00</b>	<b>13.654.762,00</b>	



## BILANCIO PLURIENNALE 2012 - 2014

## PARTE II - SPESA

Programma: 14 Programmazione e gestione finanziaria

Interventi		Impegni ultimo esercizio chiuso	Previsioni definitive esercizio in corso	PREVISIONI DEL BILANCIO PLURIENNALE 2012 - 2014				Annotazioni
				2012	2013	2014	TOTALE	
1	2	3	4	5	6	7	8	9

**TITOLO I - Spese correnti**

Personale	<b>CO</b>	610.951,08	675.068,00	645.790,00	645.790,00	645.790,00	1.937.370,00	
	<b>SV</b>							
	<b>T</b>	610.951,08	675.068,00	645.790,00	645.790,00	645.790,00	1.937.370,00	
Acquisto di beni di consumo e/o di materie prime	<b>CO</b>	18.092,69	26.050,00	20.094,00	20.394,00	20.697,00	61.185,00	
	<b>SV</b>							
	<b>T</b>	18.092,69	26.050,00	20.094,00	20.394,00	20.697,00	61.185,00	
Prestazioni di servizi	<b>CO</b>	1.075.405,88	1.025.766,00	1.000.834,00	1.016.835,00	1.032.256,00	3.049.925,00	
	<b>SV</b>							
	<b>T</b>	1.075.405,88	1.025.766,00	1.000.834,00	1.016.835,00	1.032.256,00	3.049.925,00	
Imposte e tasse	<b>CO</b>	41.210,12	745.208,00	650.274,00	650.274,00	650.274,00	1.950.822,00	
	<b>SV</b>							
	<b>T</b>	41.210,12	745.208,00	650.274,00	650.274,00	650.274,00	1.950.822,00	
Oneri straordinari della gestione corrente	<b>CO</b>	5.344,28	4.000,00	25.000,00	25.000,00	25.000,00	75.000,00	
	<b>SV</b>							
	<b>T</b>	5.344,28	4.000,00	25.000,00	25.000,00	25.000,00	75.000,00	
Fondo di riserva	<b>CO</b>		76.400,00	173.500,00	175.000,00	175.000,00	523.500,00	
	<b>SV</b>							
	<b>T</b>		76.400,00	173.500,00	175.000,00	175.000,00	523.500,00	
<b>Totale Titolo I Spese correnti (A)</b>	<b>CO</b>	<b>1.751.004,05</b>	<b>2.552.492,00</b>	<b>2.515.492,00</b>	<b>2.533.293,00</b>	<b>2.549.017,00</b>	<b>7.597.802,00</b>	
	<b>SV</b>							
	<b>T</b>	<b>1.751.004,05</b>	<b>2.552.492,00</b>	<b>2.515.492,00</b>	<b>2.533.293,00</b>	<b>2.549.017,00</b>	<b>7.597.802,00</b>	

**TITOLO II - Spese in conto capitale**

Acquisizione di beni immobili	<b>SV</b>	18.000,00	60.000,00					
Acquisizioni di beni mobili, macchine ed attrezzature tecnico-scientifiche	<b>SV</b>	7.100,00						
Concessioni di crediti e anticipazioni	<b>SV</b>		2.000.000,00	2.000.000,00			2.000.000,00	

## BILANCIO PLURIENNALE 2012 - 2014

## PARTE II - SPESA

Programma: 14 Programmazione e gestione finanziaria

Interventi		Impegni ultimo esercizio chiuso	Previsioni definitive esercizio in corso	PREVISIONI DEL BILANCIO PLURIENNALE 2012 - 2014				Annotazioni
				2012	2013	2014	TOTALE	
1	2	3	4	5	6	7	8	9
<b>Totale Titolo II Spese in conto capitale (B)</b>	<b>SV</b>	<b>25.100,00</b>	<b>2.060.000,00</b>	<b>2.000.000,00</b>			<b>2.000.000,00</b>	
<b>TITOLO III - Spese per rimborso di prestiti</b>								
Rimborso per anticipazioni di cassa	<b>CO</b>		8.000.000,00					
	<b>SV</b>			8.000.000,00			8.000.000,00	
	<b>T</b>		8.000.000,00	8.000.000,00			8.000.000,00	
Rimborso di quota capitale di mutui e prestiti	<b>CO</b>	1.306.786,65	828.725,00	819.208,00	693.447,00	726.804,00	2.239.459,00	
	<b>SV</b>							
	<b>T</b>	1.306.786,65	828.725,00	819.208,00	693.447,00	726.804,00	2.239.459,00	
Rimborso di prestiti obbligazionari	<b>CO</b>	142.514,16	146.942,00	151.461,00	156.167,00	161.027,00	468.655,00	
	<b>SV</b>							
	<b>T</b>	142.514,16	146.942,00	151.461,00	156.167,00	161.027,00	468.655,00	
<b>Totale Titolo III Spese per rimborso di prestiti (C)</b>	<b>CO</b>	<b>1.449.300,81</b>	<b>8.975.667,00</b>	<b>970.669,00</b>	<b>849.614,00</b>	<b>887.831,00</b>	<b>2.708.114,00</b>	
	<b>SV</b>			<b>8.000.000,00</b>			<b>8.000.000,00</b>	
	<b>T</b>	<b>1.449.300,81</b>	<b>8.975.667,00</b>	<b>8.970.669,00</b>	<b>849.614,00</b>	<b>887.831,00</b>	<b>10.708.114,00</b>	
<b>Totale Programma (A+B+C)</b>	<b>CO</b>	<b>3.200.304,86</b>	<b>11.528.159,00</b>	<b>3.486.161,00</b>	<b>3.382.907,00</b>	<b>3.436.848,00</b>	<b>10.305.916,00</b>	
	<b>SV</b>	<b>25.100,00</b>	<b>2.060.000,00</b>	<b>10.000.000,00</b>			<b>10.000.000,00</b>	
	<b>T</b>	<b>3.225.404,86</b>	<b>13.588.159,00</b>	<b>13.486.161,00</b>	<b>3.382.907,00</b>	<b>3.436.848,00</b>	<b>20.305.916,00</b>	

## BILANCIO PLURIENNALE 2012 - 2014

## PARTE II - SPESA

Programma: 15 Gestione risorse patrimoniali

Interventi		Impegni ultimo esercizio chiuso	Previsioni definitive esercizio in corso	PREVISIONI DEL BILANCIO PLURIENNALE 2012 - 2014				Annotazioni
				2012	2013	2014	TOTALE	
1	2	3	4	5	6	7	8	9

**TITOLO I - Spese correnti**

Personale	<b>CO</b>	207.725,57	142.414,00	132.510,00	132.510,00	132.510,00	397.530,00	
	<b>SV</b>							
	<b>T</b>	207.725,57	142.414,00	132.510,00	132.510,00	132.510,00	397.530,00	
Acquisto di beni di consumo e/o di materie prime	<b>CO</b>	4.097,43	3.973,00	4.008,00	4.067,00	4.127,00	12.202,00	
	<b>SV</b>							
	<b>T</b>	4.097,43	3.973,00	4.008,00	4.067,00	4.127,00	12.202,00	
Prestazioni di servizi	<b>CO</b>	737.413,25	926.595,00	1.059.983,00	1.075.879,00	1.092.012,00	3.227.874,00	
	<b>SV</b>							
	<b>T</b>	737.413,25	926.595,00	1.059.983,00	1.075.879,00	1.092.012,00	3.227.874,00	
Utilizzo di beni di terzi	<b>CO</b>	115.400,04	79.000,00	24.000,00	24.360,00	24.725,00	73.085,00	
	<b>SV</b>							
	<b>T</b>	115.400,04	79.000,00	24.000,00	24.360,00	24.725,00	73.085,00	
Trasferimenti	<b>CO</b>	14.542,61	10.000,00	6.790,00	6.790,00	6.790,00	20.370,00	
	<b>SV</b>							
	<b>T</b>	14.542,61	10.000,00	6.790,00	6.790,00	6.790,00	20.370,00	
Interessi passivi ed oneri finanziari diversi	<b>CO</b>	662,36						
	<b>SV</b>							
	<b>T</b>	662,36						
Imposte e tasse	<b>CO</b>	103.641,93	121.251,00	116.321,00	116.321,00	116.321,00	348.963,00	
	<b>SV</b>							
	<b>T</b>	103.641,93	121.251,00	116.321,00	116.321,00	116.321,00	348.963,00	
<b>Totale Titolo I Spese correnti (A)</b>	<b>CO</b>	<b>1.183.483,19</b>	<b>1.283.233,00</b>	<b>1.343.612,00</b>	<b>1.359.927,00</b>	<b>1.376.485,00</b>	<b>4.080.024,00</b>	
	<b>SV</b>							
	<b>T</b>	<b>1.183.483,19</b>	<b>1.283.233,00</b>	<b>1.343.612,00</b>	<b>1.359.927,00</b>	<b>1.376.485,00</b>	<b>4.080.024,00</b>	
<b>Totale Programma (A)</b>	<b>CO</b>	<b>1.183.483,19</b>	<b>1.283.233,00</b>	<b>1.343.612,00</b>	<b>1.359.927,00</b>	<b>1.376.485,00</b>	<b>4.080.024,00</b>	
	<b>SV</b>							
	<b>T</b>	<b>1.183.483,19</b>	<b>1.283.233,00</b>	<b>1.343.612,00</b>	<b>1.359.927,00</b>	<b>1.376.485,00</b>	<b>4.080.024,00</b>	

## BILANCIO PLURIENNALE 2012 - 2014

## PARTE II - SPESA

Programma: 16 Gestione entrate tributarie

Interventi		Impegni ultimo esercizio chiuso	Previsioni definitive esercizio in corso	PREVISIONI DEL BILANCIO PLURIENNALE 2012 - 2014				Annotazioni
				2012	2013	2014	TOTALE	
1	2	3	4	5	6	7	8	9

**TITOLO I - Spese correnti**

Personale	<b>CO</b>	376.645,00	311.324,00	292.575,00	292.575,00	292.575,00	877.725,00	
	<b>SV</b>							
	<b>T</b>	376.645,00	311.324,00	292.575,00	292.575,00	292.575,00	877.725,00	
Acquisto di beni di consumo e/o di materie prime	<b>CO</b>	2.071,24	2.100,00	2.190,00	2.222,00	2.254,00	6.666,00	
	<b>SV</b>							
	<b>T</b>	2.071,24	2.100,00	2.190,00	2.222,00	2.254,00	6.666,00	
Prestazioni di servizi	<b>CO</b>	325.425,72	372.140,00	368.756,00	374.286,00	379.898,00	1.122.940,00	
	<b>SV</b>							
	<b>T</b>	325.425,72	372.140,00	368.756,00	374.286,00	379.898,00	1.122.940,00	
Imposte e tasse	<b>CO</b>	26.238,24	20.805,00	19.523,00	19.523,00	19.523,00	58.569,00	
	<b>SV</b>							
	<b>T</b>	26.238,24	20.805,00	19.523,00	19.523,00	19.523,00	58.569,00	
Oneri straordinari della gestione corrente	<b>CO</b>	75.000,00	60.000,00	60.000,00	60.000,00	60.000,00	180.000,00	
	<b>SV</b>							
	<b>T</b>	75.000,00	60.000,00	60.000,00	60.000,00	60.000,00	180.000,00	
<b>Totale Titolo I Spese correnti (A)</b>	<b>CO</b>	<b>805.380,20</b>	<b>766.369,00</b>	<b>743.044,00</b>	<b>748.606,00</b>	<b>754.250,00</b>	<b>2.245.900,00</b>	
	<b>SV</b>							
	<b>T</b>	<b>805.380,20</b>	<b>766.369,00</b>	<b>743.044,00</b>	<b>748.606,00</b>	<b>754.250,00</b>	<b>2.245.900,00</b>	
<b>Totale Programma (A)</b>	<b>CO</b>	<b>805.380,20</b>	<b>766.369,00</b>	<b>743.044,00</b>	<b>748.606,00</b>	<b>754.250,00</b>	<b>2.245.900,00</b>	
	<b>SV</b>							
	<b>T</b>	<b>805.380,20</b>	<b>766.369,00</b>	<b>743.044,00</b>	<b>748.606,00</b>	<b>754.250,00</b>	<b>2.245.900,00</b>	

## BILANCIO PLURIENNALE 2012 - 2014

## PARTE II - SPESA

Pag.34

Programma: 17 Gestione risorse umane

Interventi		Impegni ultimo esercizio chiuso	Previsioni definitive esercizio in corso	PREVISIONI DEL BILANCIO PLURIENNALE 2012 - 2014				Annotazioni
				2012	2013	2014	TOTALE	
1	2	3	4	5	6	7	8	9

**TITOLO I - Spese correnti**

Personale	<b>CO</b>	3.972.637,72	3.630.238,00	3.576.228,00	3.576.228,00	3.576.228,00	10.728.684,00
	<b>SV</b>						
	<b>T</b>	3.972.637,72	3.630.238,00	3.576.228,00	3.576.228,00	3.576.228,00	10.728.684,00
Acquisto di beni di consumo e/o di materie prime	<b>CO</b>	4.118,19	3.370,00	3.650,00	3.704,00	3.759,00	11.113,00
	<b>SV</b>						
	<b>T</b>	4.118,19	3.370,00	3.650,00	3.704,00	3.759,00	11.113,00
Prestazioni di servizi	<b>CO</b>	1.257.759,93	1.238.914,00	1.357.832,00	1.378.196,00	1.398.864,00	4.134.892,00
	<b>SV</b>						
	<b>T</b>	1.257.759,93	1.238.914,00	1.357.832,00	1.378.196,00	1.398.864,00	4.134.892,00
Trasferimenti	<b>CO</b>	25.240,45	5.600,00	15.500,00	15.500,00	15.500,00	46.500,00
	<b>SV</b>						
	<b>T</b>	25.240,45	5.600,00	15.500,00	15.500,00	15.500,00	46.500,00
Imposte e tasse	<b>CO</b>	226.315,13	184.555,00	234.953,00	234.953,00	234.953,00	704.859,00
	<b>SV</b>						
	<b>T</b>	226.315,13	184.555,00	234.953,00	234.953,00	234.953,00	704.859,00
<b>Totale Titolo I Spese correnti (A)</b>	<b>CO</b>	<b>5.486.071,42</b>	<b>5.062.677,00</b>	<b>5.188.163,00</b>	<b>5.208.581,00</b>	<b>5.229.304,00</b>	<b>15.626.048,00</b>
	<b>SV</b>						
	<b>T</b>	<b>5.486.071,42</b>	<b>5.062.677,00</b>	<b>5.188.163,00</b>	<b>5.208.581,00</b>	<b>5.229.304,00</b>	<b>15.626.048,00</b>

**TITOLO II - Spese in conto capitale**

Acquisizioni di beni mobili, macchine ed attrezzature tecnico-scientifiche	<b>SV</b>	648.024,49	639.944,18	539.594,10	511.795,00	502.006,00	1.553.395,10
<b>Totale Titolo II Spese in conto capitale (B)</b>	<b>SV</b>	<b>648.024,49</b>	<b>639.944,18</b>	<b>539.594,10</b>	<b>511.795,00</b>	<b>502.006,00</b>	<b>1.553.395,10</b>

**Totale Programma (A+B)**

	<b>CO</b>	<b>5.486.071,42</b>	<b>5.062.677,00</b>	<b>5.188.163,00</b>	<b>5.208.581,00</b>	<b>5.229.304,00</b>	<b>15.626.048,00</b>
	<b>SV</b>	<b>648.024,49</b>	<b>639.944,18</b>	<b>539.594,10</b>	<b>511.795,00</b>	<b>502.006,00</b>	<b>1.553.395,10</b>
	<b>T</b>	<b>6.134.095,91</b>	<b>5.702.621,18</b>	<b>5.727.757,10</b>	<b>5.720.376,00</b>	<b>5.731.310,00</b>	<b>17.179.443,10</b>

## RIEPILOGO PER PROGRAMMI DEL BILANCIO PLURIENNALE 2012 - 2014

## PARTE II - SPESA

Programma		Impegni ultimo esercizio chiuso	Previsioni definitive esercizio in corso	PREVISIONI DEL BILANCIO PLURIENNALE 2012 - 2014				Annotazioni
				2012	2013	2014	TOTALE	
1	2	3	4	5	6	7	8	9
Programma Amministrazione, organi e servizi istituzionali	<b>CO</b>	2.780.580,72	4.094.617,00	3.805.981,00	3.926.507,00	3.951.946,00	11.684.434,00	
	<b>SV</b>							
	<b>T1</b>	2.780.580,72	4.094.617,00	3.805.981,00	3.926.507,00	3.951.946,00	11.684.434,00	
	<b>IN</b>	30.017,20						
Programma Intervento dell'ente nel campo della giustizia	<b>T2</b>	2.810.597,92	4.094.617,00	3.805.981,00	3.926.507,00	3.951.946,00	11.684.434,00	
	<b>CO</b>	890.054,08	907.307,00	919.281,00	930.429,00	943.664,00	2.793.374,00	
	<b>SV</b>							
	<b>T1</b>	890.054,08	907.307,00	919.281,00	930.429,00	943.664,00	2.793.374,00	
Programma Attività di polizia locale	<b>IN</b>	31.364,80	310.000,00	210.000,00	60.000,00	60.000,00	330.000,00	
	<b>T2</b>	921.418,88	1.217.307,00	1.129.281,00	990.429,00	1.003.664,00	3.123.374,00	
	<b>CO</b>	3.392.444,81	3.579.347,00	3.664.120,00	3.658.284,00	3.677.733,00	11.000.137,00	
	<b>SV</b>							
Programma Interventi nel campo dell'istruzione pubblica	<b>T1</b>	3.392.444,81	3.579.347,00	3.664.120,00	3.658.284,00	3.677.733,00	11.000.137,00	
	<b>IN</b>	71.548,00	130.888,30					
	<b>T2</b>	3.463.992,81	3.710.235,30	3.664.120,00	3.658.284,00	3.677.733,00	11.000.137,00	
	<b>CO</b>	8.012.552,85	7.487.552,00	8.228.511,00	8.193.578,00	8.229.809,00	24.651.898,00	
Programma Iniziative e attività in campo culturale	<b>SV</b>							
	<b>T1</b>	8.012.552,85	7.487.552,00	8.228.511,00	8.193.578,00	8.229.809,00	24.651.898,00	
	<b>IN</b>	591.382,34	5.725.592,00	190.000,00	4.918.659,00	2.839.504,00	7.948.163,00	
	<b>T2</b>	8.603.935,19	13.213.144,00	8.418.511,00	13.112.237,00	11.069.313,00	32.600.061,00	
Programma Promozione e diffusione delle attività sportive	<b>CO</b>	7.048.094,77	7.048.334,00	6.759.802,00	6.720.373,00	6.617.770,00	20.097.945,00	
	<b>SV</b>							
	<b>T1</b>	7.048.094,77	7.048.334,00	6.759.802,00	6.720.373,00	6.617.770,00	20.097.945,00	
	<b>IN</b>	275.015,00	2.322.000,00	2.162.500,00	250.000,00	400.000,00	2.812.500,00	
Programma Promozione e diffusione delle attività sportive	<b>T2</b>	7.323.109,77	9.370.334,00	8.922.302,00	6.970.373,00	7.017.770,00	22.910.445,00	
	<b>CO</b>	556.420,56	653.260,00	537.190,00	546.424,00	551.554,00	1.635.168,00	
	<b>SV</b>							
	<b>T1</b>	556.420,56	653.260,00	537.190,00	546.424,00	551.554,00	1.635.168,00	
Programma Promozione e diffusione delle attività sportive	<b>IN</b>	4.179,30	1.410.000,00	1.010.000,00	460.000,00	900.000,00	2.370.000,00	
	<b>T2</b>	560.599,86	2.063.260,00	1.547.190,00	1.006.424,00	1.451.554,00	4.005.168,00	

## RIEPILOGO PER PROGRAMMI DEL BILANCIO PLURIENNALE 2012 - 2014

## PARTE II - SPESA

Programma		Impegni ultimo esercizio chiuso	Previsioni definitive esercizio in corso	PREVISIONI DEL BILANCIO PLURIENNALE 2012 - 2014				Annotazioni
				2012	2013	2014	TOTALE	
1	2	3	4	5	6	7	8	9
Programma Valorizzazione della città in campo turistico	<b>CO</b>	597.758,67	243.093,00	327.688,00	328.828,00	329.985,00	986.501,00	
	<b>SV</b>							
	<b>T1</b>	597.758,67	243.093,00	327.688,00	328.828,00	329.985,00	986.501,00	
	<b>IN</b>							
Programma Miglioramento della viabilità e opere pubbliche	<b>CO</b>	6.571.068,12	6.246.824,00	6.951.971,00	7.024.903,00	7.099.737,00	21.076.611,00	
	<b>SV</b>							
	<b>T1</b>	6.571.068,12	6.246.824,00	6.951.971,00	7.024.903,00	7.099.737,00	21.076.611,00	
	<b>IN</b>	5.028.350,08	10.670.880,70	17.336.496,90	5.014.000,00	5.165.000,00	27.515.496,90	
Programma Tutela dell'ambiente e del territorio	<b>CO</b>	1.224.126,85	1.032.994,00	1.116.408,00	1.106.028,00	1.094.816,00	3.317.252,00	
	<b>SV</b>							
	<b>T1</b>	1.224.126,85	1.032.994,00	1.116.408,00	1.106.028,00	1.094.816,00	3.317.252,00	
	<b>IN</b>	35.060,00	255.000,00	520.000,00			520.000,00	
Programma Interventi nel campo dell'assistenza sociale	<b>CO</b>	9.920.700,17	10.470.134,00	9.581.122,00	9.554.381,00	9.597.567,00	28.733.070,00	
	<b>SV</b>							
	<b>T1</b>	9.920.700,17	10.470.134,00	9.581.122,00	9.554.381,00	9.597.567,00	28.733.070,00	
	<b>IN</b>	2.241.041,16	2.684.700,00	2.211.664,00	3.455.977,00	420.000,00	6.087.641,00	
Programma Servizi alla città	<b>CO</b>	2.935.901,01	1.696.886,00	1.669.828,00	1.662.351,00	1.664.905,00	4.997.084,00	
	<b>SV</b>							
	<b>T1</b>	2.935.901,01	1.696.886,00	1.669.828,00	1.662.351,00	1.664.905,00	4.997.084,00	
	<b>IN</b>	561.757,15	214.500,00	341.000,00	197.000,00	197.000,00	735.000,00	
Programma Partecipazione e sviluppo	<b>CO</b>	279.064,88	72.593,00	81.220,00	82.420,00	83.636,00	247.276,00	
	<b>SV</b>							
	<b>T1</b>	279.064,88	72.593,00	81.220,00	82.420,00	83.636,00	247.276,00	
	<b>IN</b>		100.055,82					
	<b>T2</b>	279.064,88	172.648,82	81.220,00	82.420,00	83.636,00	247.276,00	

## RIEPILOGO PER PROGRAMMI DEL BILANCIO PLURIENNALE 2012 - 2014

## PARTE II - SPESA

Programma		Impegni ultimo esercizio chiuso	Previsioni definitive esercizio in corso	PREVISIONI DEL BILANCIO PLURIENNALE 2012 - 2014				Annotazioni
				2012	2013	2014	TOTALE	
1	2	3	4	5	6	7	8	9
Programma Trasporto pubblico e mobilità	<b>CO</b>	4.445.755,63	4.392.292,00	4.514.297,00	4.525.116,00	4.536.098,00	13.575.511,00	
	<b>SV</b>							
	<b>T1</b>	4.445.755,63	4.392.292,00	4.514.297,00	4.525.116,00	4.536.098,00	13.575.511,00	
	<b>IN</b>	333.534,00	72.235,00	79.251,00			79.251,00	
Programma Programmazione e gestione finanziaria	<b>T2</b>	4.779.289,63	4.464.527,00	4.593.548,00	4.525.116,00	4.536.098,00	13.654.762,00	
	<b>CO</b>	3.200.304,86	11.528.159,00	3.486.161,00	3.382.907,00	3.436.848,00	10.305.916,00	
	<b>SV</b>			8.000.000,00			8.000.000,00	
	<b>T1</b>	3.200.304,86	11.528.159,00	11.486.161,00	3.382.907,00	3.436.848,00	18.305.916,00	
Programma Gestione risorse patrimoniali	<b>IN</b>	25.100,00	2.060.000,00	2.000.000,00			2.000.000,00	
	<b>T2</b>	3.225.404,86	13.588.159,00	13.486.161,00	3.382.907,00	3.436.848,00	20.305.916,00	
	<b>CO</b>	1.183.483,19	1.283.233,00	1.343.612,00	1.359.927,00	1.376.485,00	4.080.024,00	
	<b>SV</b>							
Programma Gestione entrate tributarie	<b>T1</b>	1.183.483,19	1.283.233,00	1.343.612,00	1.359.927,00	1.376.485,00	4.080.024,00	
	<b>IN</b>							
	<b>T2</b>	1.183.483,19	1.283.233,00	1.343.612,00	1.359.927,00	1.376.485,00	4.080.024,00	
	<b>CO</b>	805.380,20	766.369,00	743.044,00	748.606,00	754.250,00	2.245.900,00	
Programma Gestione risorse umane	<b>SV</b>							
	<b>T1</b>	805.380,20	766.369,00	743.044,00	748.606,00	754.250,00	2.245.900,00	
	<b>IN</b>							
	<b>T2</b>	805.380,20	766.369,00	743.044,00	748.606,00	754.250,00	2.245.900,00	
<b>Totali dei Programmi (Tit.I - II e III)</b>	<b>CO</b>	<b>59.329.762,79</b>	<b>66.565.671,00</b>	<b>58.918.399,00</b>	<b>58.959.643,00</b>	<b>59.176.107,00</b>	<b>177.054.149,00</b>	
	<b>SV</b>			<b>8.000.000,00</b>			<b>8.000.000,00</b>	
	<b>T1</b>	<b>59.329.762,79</b>	<b>66.565.671,00</b>	<b>66.918.399,00</b>	<b>58.959.643,00</b>	<b>59.176.107,00</b>	<b>185.054.149,00</b>	
	<b>IN</b>	<b>9.876.373,52</b>	<b>26.595.796,00</b>	<b>26.600.506,00</b>	<b>14.867.431,00</b>	<b>10.483.510,00</b>	<b>51.951.447,00</b>	
	<b>T2</b>	<b>69.206.136,31</b>	<b>93.161.467,00</b>	<b>93.518.905,00</b>	<b>73.827.074,00</b>	<b>69.659.617,00</b>	<b>237.005.596,00</b>	
<b>Disavanzo di amministrazione</b>	<b>T3</b>							




## RIEPILOGO PER PROGRAMMI DEL BILANCIO PLURIENNALE 2012 - 2014

## PARTE II - SPESA

Programma		Impegni ultimo esercizio chiuso	Previsioni definitive esercizio in corso	PREVISIONI DEL BILANCIO PLURIENNALE 2012 - 2014				Annotazioni
				2012	2013	2014	TOTALE	
1	2	3	4	5	6	7	8	9

---

<b>TOTALE GENERALE (T2 + T3)</b>	<b>T</b>	<b>69.206.136,31</b>	<b>93.161.467,00</b>	<b>93.518.905,00</b>	<b>73.827.074,00</b>	<b>69.659.617,00</b>	<b>237.005.596,00</b>	
----------------------------------	----------	----------------------	----------------------	----------------------	----------------------	----------------------	-----------------------	--



*Bilancio Pluriennale*  
*triennio 2012/2014*

*spesa per servizi*

## BILANCIO PLURIENNALE 2012 - 2014

## PARTE II - SPESA

Servizio: 01 01 Organi istituzionali, partecipazione e decentramento

Interventi		Impegni ultimo esercizio chiuso	Previsioni definitive esercizio in corso	PREVISIONI DEL BILANCIO PLURIENNALE 2012 - 2014				Annotazioni
				2012	2013	2014	TOTALE	
1	2	3	4	5	6	7	8	9

**TITOLO I - Spese correnti**

Personale	<b>CO</b>	1.207.405,40	1.271.715,00	973.547,00	973.547,00	973.547,00	2.920.641,00
	<b>SV</b>						
	<b>T</b>	1.207.405,40	1.271.715,00	973.547,00	973.547,00	973.547,00	2.920.641,00
Acquisto di beni di consumo e/o di materie prime	<b>CO</b>	68.735,38	72.071,00	60.740,00	61.649,00	62.569,00	184.958,00
	<b>SV</b>						
	<b>T</b>	68.735,38	72.071,00	60.740,00	61.649,00	62.569,00	184.958,00
Prestazioni di servizi	<b>CO</b>	865.019,84	863.071,00	795.471,00	1.259.532,00	1.278.413,00	3.333.416,00
	<b>SV</b>						
	<b>T</b>	865.019,84	863.071,00	795.471,00	1.259.532,00	1.278.413,00	3.333.416,00
Trasferimenti	<b>CO</b>	160.041,64	209.100,00	174.900,00	174.900,00	174.900,00	524.700,00
	<b>SV</b>						
	<b>T</b>	160.041,64	209.100,00	174.900,00	174.900,00	174.900,00	524.700,00
Imposte e tasse	<b>CO</b>	111.856,93	72.322,00	98.740,00	98.740,00	98.740,00	296.220,00
	<b>SV</b>						
	<b>T</b>	111.856,93	72.322,00	98.740,00	98.740,00	98.740,00	296.220,00
<b>Totale Titolo I Spese correnti (A)</b>	<b>CO</b>	<b>2.413.059,19</b>	<b>2.488.279,00</b>	<b>2.103.398,00</b>	<b>2.568.368,00</b>	<b>2.588.169,00</b>	<b>7.259.935,00</b>
	<b>SV</b>						
	<b>T</b>	<b>2.413.059,19</b>	<b>2.488.279,00</b>	<b>2.103.398,00</b>	<b>2.568.368,00</b>	<b>2.588.169,00</b>	<b>7.259.935,00</b>

**TITOLO II - Spese in conto capitale**

Acquisizioni di beni mobili, macchine ed attrezzature tecnico-scientifiche	<b>SV</b>	16.500,00					
Incarichi professionali esterni	<b>SV</b>		80.000,00				
<b>Totale Titolo II Spese in conto capitale (B)</b>	<b>SV</b>	<b>16.500,00</b>	<b>80.000,00</b>				

## BILANCIO PLURIENNALE 2012 - 2014

## PARTE II - SPESA

Pag.40

Servizio: 01 01 Organi istituzionali, partecipazione e decentramento

Interventi		Impegni ultimo esercizio chiuso	Previsioni definitive esercizio in corso	PREVISIONI DEL BILANCIO PLURIENNALE 2012 - 2014				Annotazioni
				2012	2013	2014	TOTALE	
1	2	3	4	5	6	7	8	9
<b>Totale Servizio (A+B)</b>	<b>CO</b>	<b>2.413.059,19</b>	<b>2.488.279,00</b>	<b>2.103.398,00</b>	<b>2.568.368,00</b>	<b>2.588.169,00</b>	<b>7.259.935,00</b>	
	<b>SV</b>	<b>16.500,00</b>	<b>80.000,00</b>					
	<b>T</b>	<b>2.429.559,19</b>	<b>2.568.279,00</b>	<b>2.103.398,00</b>	<b>2.568.368,00</b>	<b>2.588.169,00</b>	<b>7.259.935,00</b>	

## BILANCIO PLURIENNALE 2012 - 2014

## PARTE II - SPESA

Servizio: 01 02 Segreteria generale, personale, organizzazione

Interventi		Impegni ultimo esercizio chiuso	Previsioni definitive esercizio in corso	PREVISIONI DEL BILANCIO PLURIENNALE 2012 - 2014				Annotazioni
				2012	2013	2014	TOTALE	
1	2	3	4	5	6	7	8	9

**TITOLO I - Spese correnti**

Personale	<b>CO</b>	464.939,00	554.954,00	520.121,00	520.121,00	520.121,00	1.560.363,00
	<b>SV</b>						
	<b>T</b>	464.939,00	554.954,00	520.121,00	520.121,00	520.121,00	1.560.363,00
Acquisto di beni di consumo e/o di materie prime	<b>CO</b>	9.331,80	10.220,00	8.565,00	8.692,00	8.820,00	26.077,00
	<b>SV</b>						
	<b>T</b>	9.331,80	10.220,00	8.565,00	8.692,00	8.820,00	26.077,00
Prestazioni di servizi	<b>CO</b>	99.596,35	87.130,00	88.080,00	89.398,00	90.736,00	268.214,00
	<b>SV</b>						
	<b>T</b>	99.596,35	87.130,00	88.080,00	89.398,00	90.736,00	268.214,00
Imposte e tasse	<b>CO</b>	32.285,00	38.254,00	34.451,00	34.451,00	34.451,00	103.353,00
	<b>SV</b>						
	<b>T</b>	32.285,00	38.254,00	34.451,00	34.451,00	34.451,00	103.353,00
<b>Totale Titolo I Spese correnti (A)</b>	<b>CO</b>	<b>606.152,15</b>	<b>690.558,00</b>	<b>651.217,00</b>	<b>652.662,00</b>	<b>654.128,00</b>	<b>1.958.007,00</b>
	<b>SV</b>						
	<b>T</b>	<b>606.152,15</b>	<b>690.558,00</b>	<b>651.217,00</b>	<b>652.662,00</b>	<b>654.128,00</b>	<b>1.958.007,00</b>

**TITOLO II - Spese in conto capitale**

Acquisizioni di beni mobili, macchine ed attrezzature tecnico-scientifiche

<b>Totale Titolo II Spese in conto capitale (B)</b>	<b>SV</b>	<b>10.000,00</b>					
---	-----------	------------------	--	--	--	--	--

<b>Totale Servizio (A+B)</b>	<b>CO</b>	<b>606.152,15</b>	<b>690.558,00</b>	<b>651.217,00</b>	<b>652.662,00</b>	<b>654.128,00</b>	<b>1.958.007,00</b>
	<b>SV</b>	<b>10.000,00</b>					
	<b>T</b>	<b>616.152,15</b>	<b>690.558,00</b>	<b>651.217,00</b>	<b>652.662,00</b>	<b>654.128,00</b>	<b>1.958.007,00</b>

## BILANCIO PLURIENNALE 2012 - 2014

## PARTE II - SPESA

Pag.42

Servizio: 01 03 Gestione economica, finanziaria, programmazione, provveditorato e controllo di gestione

Interventi		Impegni ultimo esercizio chiuso	Previsioni definitive esercizio in corso	PREVISIONI DEL BILANCIO PLURIENNALE 2012 - 2014				Annotazioni
				2012	2013	2014	TOTALE	
1	2	3	4	5	6	7	8	9

**TITOLO I - Spese correnti**

Personale	<b>CO</b>	610.951,08	675.068,00	645.790,00	645.790,00	645.790,00	1.937.370,00
	<b>SV</b>						
	<b>T</b>	610.951,08	675.068,00	645.790,00	645.790,00	645.790,00	1.937.370,00
Acquisto di beni di consumo e/o di materie prime	<b>CO</b>	18.092,69	26.050,00	20.094,00	20.394,00	20.697,00	61.185,00
	<b>SV</b>						
	<b>T</b>	18.092,69	26.050,00	20.094,00	20.394,00	20.697,00	61.185,00
Prestazioni di servizi	<b>CO</b>	46.296,65	51.815,00	33.708,00	35.206,00	35.911,00	104.825,00
	<b>SV</b>						
	<b>T</b>	46.296,65	51.815,00	33.708,00	35.206,00	35.911,00	104.825,00
Imposte e tasse	<b>CO</b>	41.210,12	47.446,00	43.774,00	43.774,00	43.774,00	131.322,00
	<b>SV</b>						
	<b>T</b>	41.210,12	47.446,00	43.774,00	43.774,00	43.774,00	131.322,00
<b>Totale Titolo I Spese correnti (A)</b>	<b>CO</b>	<b>716.550,54</b>	<b>800.379,00</b>	<b>743.366,00</b>	<b>745.164,00</b>	<b>746.172,00</b>	<b>2.234.702,00</b>
	<b>SV</b>						
	<b>T</b>	<b>716.550,54</b>	<b>800.379,00</b>	<b>743.366,00</b>	<b>745.164,00</b>	<b>746.172,00</b>	<b>2.234.702,00</b>

**TITOLO II - Spese in conto capitale**

Acquisizioni di beni mobili, macchine ed attrezzature tecnico-scientifiche	<b>SV</b>	7.100,00					
Concessioni di crediti e anticipazioni	<b>SV</b>		2.000.000,00	2.000.000,00			2.000.000,00
<b>Totale Titolo II Spese in conto capitale (B)</b>	<b>SV</b>	<b>7.100,00</b>	<b>2.000.000,00</b>	<b>2.000.000,00</b>			<b>2.000.000,00</b>

**TITOLO III - Spese per rimborso di prestiti**

Rimborso per anticipazioni di cassa	<b>CO</b>		8.000.000,00				
	<b>SV</b>			8.000.000,00			8.000.000,00
	<b>T</b>		8.000.000,00	8.000.000,00			8.000.000,00

## BILANCIO PLURIENNALE 2012 - 2014

## PARTE II - SPESA

Pag.43

Servizio: 01 03 Gestione economica, finanziaria, programmazione, provveditorato e controllo di gestione

Interventi		Impegni ultimo esercizio chiuso	Previsioni definitive esercizio in corso	PREVISIONI DEL BILANCIO PLURIENNALE 2012 - 2014				Annotazioni
				2012	2013	2014	TOTALE	
1	2	3	4	5	6	7	8	9
Rimborso di quota capitale di mutui e prestiti	<b>CO</b>	1.306.786,65	828.725,00	819.208,00	693.447,00	726.804,00	2.239.459,00	
	<b>SV</b>							
	<b>T</b>	1.306.786,65	828.725,00	819.208,00	693.447,00	726.804,00	2.239.459,00	
Rimborso di prestiti obbligazionari	<b>CO</b>	142.514,16	146.942,00	151.461,00	156.167,00	161.027,00	468.655,00	
	<b>SV</b>							
	<b>T</b>	142.514,16	146.942,00	151.461,00	156.167,00	161.027,00	468.655,00	
<b>Totale Titolo III Spese per rimborso di prestiti (C)</b>	<b>CO</b>	<b>1.449.300,81</b>	<b>8.975.667,00</b>	<b>970.669,00</b>	<b>849.614,00</b>	<b>887.831,00</b>	<b>2.708.114,00</b>	
	<b>SV</b>			<b>8.000.000,00</b>			<b>8.000.000,00</b>	
	<b>T</b>	<b>1.449.300,81</b>	<b>8.975.667,00</b>	<b>8.970.669,00</b>	<b>849.614,00</b>	<b>887.831,00</b>	<b>10.708.114,00</b>	
<b>Totale Servizio (A+B+C)</b>	<b>CO</b>	<b>2.165.851,35</b>	<b>9.776.046,00</b>	<b>1.714.035,00</b>	<b>1.594.778,00</b>	<b>1.634.003,00</b>	<b>4.942.816,00</b>	
	<b>SV</b>	<b>7.100,00</b>	<b>2.000.000,00</b>	<b>10.000.000,00</b>			<b>10.000.000,00</b>	
	<b>T</b>	<b>2.172.951,35</b>	<b>11.776.046,00</b>	<b>11.714.035,00</b>	<b>1.594.778,00</b>	<b>1.634.003,00</b>	<b>14.942.816,00</b>	

## BILANCIO PLURIENNALE 2012 - 2014

## PARTE II - SPESA

Pag.44

Servizio: 01 04 Gestione delle entrate tributarie e servizi fiscali

Interventi		Impegni ultimo esercizio chiuso	Previsioni definitive esercizio in corso	PREVISIONI DEL BILANCIO PLURIENNALE 2012 - 2014				Annotazioni
				2012	2013	2014	TOTALE	
1	2	3	4	5	6	7	8	9

**TITOLO I - Spese correnti**

Personale	<b>CO</b>	376.645,00	311.324,00	292.575,00	292.575,00	292.575,00	877.725,00	
	<b>SV</b>							
	<b>T</b>	376.645,00	311.324,00	292.575,00	292.575,00	292.575,00	877.725,00	
Acquisto di beni di consumo e/o di materie prime	<b>CO</b>	2.071,24	2.100,00	2.190,00	2.222,00	2.254,00	6.666,00	
	<b>SV</b>							
	<b>T</b>	2.071,24	2.100,00	2.190,00	2.222,00	2.254,00	6.666,00	
Prestazioni di servizi	<b>CO</b>	325.425,72	372.140,00	368.756,00	374.286,00	379.898,00	1.122.940,00	
	<b>SV</b>							
	<b>T</b>	325.425,72	372.140,00	368.756,00	374.286,00	379.898,00	1.122.940,00	
Imposte e tasse	<b>CO</b>	26.238,24	20.805,00	19.523,00	19.523,00	19.523,00	58.569,00	
	<b>SV</b>							
	<b>T</b>	26.238,24	20.805,00	19.523,00	19.523,00	19.523,00	58.569,00	
Oneri straordinari della gestione corrente	<b>CO</b>	75.000,00	60.000,00	60.000,00	60.000,00	60.000,00	180.000,00	
	<b>SV</b>							
	<b>T</b>	75.000,00	60.000,00	60.000,00	60.000,00	60.000,00	180.000,00	
<b>Totale Titolo I Spese correnti (A)</b>	<b>CO</b>	<b>805.380,20</b>	<b>766.369,00</b>	<b>743.044,00</b>	<b>748.606,00</b>	<b>754.250,00</b>	<b>2.245.900,00</b>	
	<b>SV</b>							
	<b>T</b>	<b>805.380,20</b>	<b>766.369,00</b>	<b>743.044,00</b>	<b>748.606,00</b>	<b>754.250,00</b>	<b>2.245.900,00</b>	
<b>Totale Servizio (A)</b>	<b>CO</b>	<b>805.380,20</b>	<b>766.369,00</b>	<b>743.044,00</b>	<b>748.606,00</b>	<b>754.250,00</b>	<b>2.245.900,00</b>	
	<b>SV</b>							
	<b>T</b>	<b>805.380,20</b>	<b>766.369,00</b>	<b>743.044,00</b>	<b>748.606,00</b>	<b>754.250,00</b>	<b>2.245.900,00</b>	



## BILANCIO PLURIENNALE 2012 - 2014

## PARTE II - SPESA

Servizio: 01 05 Gestione dei beni demaniali e patrimoniali

Interventi		Impegni ultimo esercizio chiuso	Previsioni definitive esercizio in corso	PREVISIONI DEL BILANCIO PLURIENNALE 2012 - 2014				Annotazioni
				2012	2013	2014	TOTALE	
1	2	3	4	5	6	7	8	9

**TITOLO I - Spese correnti**

Personale	<b>CO</b>	207.725,57	142.414,00	132.510,00	132.510,00	132.510,00	397.530,00	
	<b>SV</b>							
	<b>T</b>	207.725,57	142.414,00	132.510,00	132.510,00	132.510,00	397.530,00	
Acquisto di beni di consumo e/o di materie prime	<b>CO</b>	4.097,43	5.473,00	5.008,00	5.082,00	5.157,00	15.247,00	
	<b>SV</b>							
	<b>T</b>	4.097,43	5.473,00	5.008,00	5.082,00	5.157,00	15.247,00	
Prestazioni di servizi	<b>CO</b>	785.529,82	983.295,00	1.106.483,00	1.123.076,00	1.139.916,00	3.369.475,00	
	<b>SV</b>							
	<b>T</b>	785.529,82	983.295,00	1.106.483,00	1.123.076,00	1.139.916,00	3.369.475,00	
Utilizzo di beni di terzi	<b>CO</b>	544.114,94	513.000,00	530.515,00	538.472,00	546.548,00	1.615.535,00	
	<b>SV</b>							
	<b>T</b>	544.114,94	513.000,00	530.515,00	538.472,00	546.548,00	1.615.535,00	
Trasferimenti	<b>CO</b>	14.542,61	10.000,00	6.790,00	6.790,00	6.790,00	20.370,00	
	<b>SV</b>							
	<b>T</b>	14.542,61	10.000,00	6.790,00	6.790,00	6.790,00	20.370,00	
Interessi passivi ed oneri finanziari diversi	<b>CO</b>	662,36						
	<b>SV</b>							
	<b>T</b>	662,36						
Imposte e tasse	<b>CO</b>	103.641,93	121.251,00	116.321,00	116.321,00	116.321,00	348.963,00	
	<b>SV</b>							
	<b>T</b>	103.641,93	121.251,00	116.321,00	116.321,00	116.321,00	348.963,00	
<b>Totale Titolo I Spese correnti (A)</b>	<b>CO</b>	<b>1.660.314,66</b>	<b>1.775.433,00</b>	<b>1.897.627,00</b>	<b>1.922.251,00</b>	<b>1.947.242,00</b>	<b>5.767.120,00</b>	
	<b>SV</b>							
	<b>T</b>	<b>1.660.314,66</b>	<b>1.775.433,00</b>	<b>1.897.627,00</b>	<b>1.922.251,00</b>	<b>1.947.242,00</b>	<b>5.767.120,00</b>	
<b>TITOLO II - Spese in conto capitale</b>								
Acquisizione di beni immobili	<b>SV</b>	921.200,00	1.618.000,00	2.577.000,00	607.000,00	1.673.500,00	4.857.500,00	

## BILANCIO PLURIENNALE 2012 - 2014

## PARTE II - SPESA

Pag.46

Servizio: 01 05 Gestione dei beni demaniali e patrimoniali

Interventi		Impegni ultimo esercizio chiuso	Previsioni definitive esercizio in corso	PREVISIONI DEL BILANCIO PLURIENNALE 2012 - 2014				Annotazioni
				2012	2013	2014	TOTALE	
1	2	3	4	5	6	7	8	9

<b>Totale Titolo II Spese in conto capitale (B)</b>	<b>SV</b>	<b>921.200,00</b>	<b>1.618.000,00</b>	<b>2.577.000,00</b>	<b>607.000,00</b>	<b>1.673.500,00</b>	<b>4.857.500,00</b>	
---	-----------	-------------------	---------------------	---------------------	-------------------	---------------------	---------------------	--

<b>Totale Servizio (A+B)</b>	<b>CO</b>	<b>1.660.314,66</b>	<b>1.775.433,00</b>	<b>1.897.627,00</b>	<b>1.922.251,00</b>	<b>1.947.242,00</b>	<b>5.767.120,00</b>	
	<b>SV</b>	<b>921.200,00</b>	<b>1.618.000,00</b>	<b>2.577.000,00</b>	<b>607.000,00</b>	<b>1.673.500,00</b>	<b>4.857.500,00</b>	
	<b>T</b>	<b>2.581.514,66</b>	<b>3.393.433,00</b>	<b>4.474.627,00</b>	<b>2.529.251,00</b>	<b>3.620.742,00</b>	<b>10.624.620,00</b>	

## BILANCIO PLURIENNALE 2012 - 2014

## PARTE II - SPESA

Pag.47

Servizio: 01 06 Ufficio tecnico

Interventi		Impegni ultimo esercizio chiuso	Previsioni definitive esercizio in corso	PREVISIONI DEL BILANCIO PLURIENNALE 2012 - 2014				Annotazioni
				2012	2013	2014	TOTALE	
1	2	3	4	5	6	7	8	9

**TITOLO I - Spese correnti**

Personale	<b>CO</b>	865.132,71	954.564,00	1.049.204,00	1.049.204,00	1.049.204,00	3.147.612,00
	<b>SV</b>						
	<b>T</b>	865.132,71	954.564,00	1.049.204,00	1.049.204,00	1.049.204,00	3.147.612,00
Acquisto di beni di consumo e/o di materie prime	<b>CO</b>	13.930,54	20.500,00	17.639,00	17.903,00	18.170,00	53.712,00
	<b>SV</b>						
	<b>T</b>	13.930,54	20.500,00	17.639,00	17.903,00	18.170,00	53.712,00
Prestazioni di servizi	<b>CO</b>	234.234,11	161.861,00	192.372,00	195.255,00	198.178,00	585.805,00
	<b>SV</b>						
	<b>T</b>	234.234,11	161.861,00	192.372,00	195.255,00	198.178,00	585.805,00
Imposte e tasse	<b>CO</b>	61.118,15	67.161,00	71.851,00	71.851,00	71.851,00	215.553,00
	<b>SV</b>						
	<b>T</b>	61.118,15	67.161,00	71.851,00	71.851,00	71.851,00	215.553,00
<b>Totale Titolo I Spese correnti (A)</b>	<b>CO</b>	<b>1.174.415,51</b>	<b>1.204.086,00</b>	<b>1.331.066,00</b>	<b>1.334.213,00</b>	<b>1.337.403,00</b>	<b>4.002.682,00</b>
	<b>SV</b>						
	<b>T</b>	<b>1.174.415,51</b>	<b>1.204.086,00</b>	<b>1.331.066,00</b>	<b>1.334.213,00</b>	<b>1.337.403,00</b>	<b>4.002.682,00</b>

**TITOLO II - Spese in conto capitale**

Acquisizioni di beni mobili, macchine ed attrezzature tecnico-scientifiche	<b>SV</b>	11.000,00	10.000,00				
Incarichi professionali esterni	<b>SV</b>	100.000,00	580.000,00	100.000,00	100.000,00	100.000,00	300.000,00
<b>Totale Titolo II Spese in conto capitale (B)</b>	<b>SV</b>	<b>111.000,00</b>	<b>590.000,00</b>	<b>100.000,00</b>	<b>100.000,00</b>	<b>100.000,00</b>	<b>300.000,00</b>
<b>Totale Servizio (A+B)</b>	<b>CO</b>	<b>1.174.415,51</b>	<b>1.204.086,00</b>	<b>1.331.066,00</b>	<b>1.334.213,00</b>	<b>1.337.403,00</b>	<b>4.002.682,00</b>
	<b>SV</b>	<b>111.000,00</b>	<b>590.000,00</b>	<b>100.000,00</b>	<b>100.000,00</b>	<b>100.000,00</b>	<b>300.000,00</b>
	<b>T</b>	<b>1.285.415,51</b>	<b>1.794.086,00</b>	<b>1.431.066,00</b>	<b>1.434.213,00</b>	<b>1.437.403,00</b>	<b>4.302.682,00</b>

## BILANCIO PLURIENNALE 2012 - 2014

## PARTE II - SPESA

Servizio: 01 07 Anagrafe, stato civile, elettorale, leva e servizio statistico

Interventi		Impegni ultimo esercizio chiuso	Previsioni definitive esercizio in corso	PREVISIONI DEL BILANCIO PLURIENNALE 2012 - 2014				Annotazioni
				2012	2013	2014	TOTALE	
1	2	3	4	5	6	7	8	9

**TITOLO I - Spese correnti**

Personale	<b>CO</b>	630.666,50	684.577,00	663.795,00	663.795,00	663.795,00	1.991.385,00	
	<b>SV</b>							
	<b>T</b>	630.666,50	684.577,00	663.795,00	663.795,00	663.795,00	1.991.385,00	
Acquisto di beni di consumo e/o di materie prime	<b>CO</b>	25.257,63	25.720,00	15.340,00	15.567,00	15.798,00	46.705,00	
	<b>SV</b>							
	<b>T</b>	25.257,63	25.720,00	15.340,00	15.567,00	15.798,00	46.705,00	
Prestazioni di servizi	<b>CO</b>	78.097,57	206.741,00	75.080,00	75.898,00	76.728,00	227.706,00	
	<b>SV</b>							
	<b>T</b>	78.097,57	206.741,00	75.080,00	75.898,00	76.728,00	227.706,00	
Imposte e tasse	<b>CO</b>	42.305,74	49.866,00	46.250,00	46.250,00	46.250,00	138.750,00	
	<b>SV</b>							
	<b>T</b>	42.305,74	49.866,00	46.250,00	46.250,00	46.250,00	138.750,00	
Oneri straordinari della gestione corrente	<b>CO</b>	287.127,69						
	<b>SV</b>							
	<b>T</b>	287.127,69						
<hr/>								
<b>Totale Titolo I Spese correnti (A)</b>	<b>CO</b>	<b>1.063.455,13</b>	<b>966.904,00</b>	<b>800.465,00</b>	<b>801.510,00</b>	<b>802.571,00</b>	<b>2.404.546,00</b>	
	<b>SV</b>							
	<b>T</b>	<b>1.063.455,13</b>	<b>966.904,00</b>	<b>800.465,00</b>	<b>801.510,00</b>	<b>802.571,00</b>	<b>2.404.546,00</b>	
<hr/>								
<b>Totale Servizio (A)</b>	<b>CO</b>	<b>1.063.455,13</b>	<b>966.904,00</b>	<b>800.465,00</b>	<b>801.510,00</b>	<b>802.571,00</b>	<b>2.404.546,00</b>	
	<b>SV</b>							
	<b>T</b>	<b>1.063.455,13</b>	<b>966.904,00</b>	<b>800.465,00</b>	<b>801.510,00</b>	<b>802.571,00</b>	<b>2.404.546,00</b>	

## BILANCIO PLURIENNALE 2012 - 2014

## PARTE II - SPESA

Servizio: 01 08

Altri servizi generali

Interventi		Impegni ultimo esercizio chiuso	Previsioni definitive esercizio in corso	PREVISIONI DEL BILANCIO PLURIENNALE 2012 - 2014				Annotazioni
				2012	2013	2014	TOTALE	
1	2	3	4	5	6	7	8	9

**TITOLO I - Spese correnti**

Personale	<b>CO</b>	3.824.483,81	3.456.270,00	3.435.741,00	3.435.741,00	3.435.741,00	10.307.223,00	
	<b>SV</b>							
	<b>T</b>	3.824.483,81	3.456.270,00	3.435.741,00	3.435.741,00	3.435.741,00	10.307.223,00	
Acquisto di beni di consumo e/o di materie prime	<b>CO</b>	15.252,55	12.900,00	11.890,00	12.066,00	12.243,00	36.199,00	
	<b>SV</b>							
	<b>T</b>	15.252,55	12.900,00	11.890,00	12.066,00	12.243,00	36.199,00	
Prestazioni di servizi	<b>CO</b>	2.522.142,22	2.407.503,00	2.655.444,00	2.595.268,00	2.635.682,00	7.886.394,00	
	<b>SV</b>							
	<b>T</b>	2.522.142,22	2.407.503,00	2.655.444,00	2.595.268,00	2.635.682,00	7.886.394,00	
Trasferimenti	<b>CO</b>	109.327,06	201.600,00	193.500,00	193.500,00	193.500,00	580.500,00	
	<b>SV</b>							
	<b>T</b>	109.327,06	201.600,00	193.500,00	193.500,00	193.500,00	580.500,00	
Imposte e tasse	<b>CO</b>	217.851,41	877.787,00	836.108,00	836.108,00	836.108,00	2.508.324,00	
	<b>SV</b>							
	<b>T</b>	217.851,41	877.787,00	836.108,00	836.108,00	836.108,00	2.508.324,00	
Oneri straordinari della gestione corrente	<b>CO</b>	5.344,28	108.000,00	275.000,00	25.000,00	25.000,00	325.000,00	
	<b>SV</b>							
	<b>T</b>	5.344,28	108.000,00	275.000,00	25.000,00	25.000,00	325.000,00	
Fondo di riserva	<b>CO</b>		76.400,00	173.500,00	175.000,00	175.000,00	523.500,00	
	<b>SV</b>							
	<b>T</b>		76.400,00	173.500,00	175.000,00	175.000,00	523.500,00	
<b>Totale Titolo I Spese correnti (A)</b>	<b>CO</b>	<b>6.694.401,33</b>	<b>7.140.460,00</b>	<b>7.581.183,00</b>	<b>7.272.683,00</b>	<b>7.313.274,00</b>	<b>22.167.140,00</b>	
	<b>SV</b>							
	<b>T</b>	<b>6.694.401,33</b>	<b>7.140.460,00</b>	<b>7.581.183,00</b>	<b>7.272.683,00</b>	<b>7.313.274,00</b>	<b>22.167.140,00</b>	

**TITOLO II - Spese in conto capitale**

Acquisizioni di beni mobili, macchine ed attrezzature tecnico-scientifiche	<b>SV</b>	656.541,69	669.000,00	539.594,10	511.795,00	502.006,00	1.553.395,10	
Partecipazioni azionarie	<b>SV</b>		71.000,00					

## BILANCIO PLURIENNALE 2012 - 2014

## PARTE II - SPESA

Servizio: 01 08 Altri servizi generali

Interventi		Impegni ultimo esercizio chiuso	Previsioni definitive esercizio in corso	PREVISIONI DEL BILANCIO PLURIENNALE 2012 - 2014				Annotazioni
				2012	2013	2014	TOTALE	
1	2	3	4	5	6	7	8	9

---

<b>Totale Titolo II Spese in conto capitale (B)</b>	<b>SV</b>	<b>656.541,69</b>	<b>740.000,00</b>	<b>539.594,10</b>	<b>511.795,00</b>	<b>502.006,00</b>	<b>1.553.395,10</b>
---	-----------	-------------------	-------------------	-------------------	-------------------	-------------------	---------------------

---

<b>Totale Servizio (A+B)</b>	<b>CO</b>	<b>6.694.401,33</b>	<b>7.140.460,00</b>	<b>7.581.183,00</b>	<b>7.272.683,00</b>	<b>7.313.274,00</b>	<b>22.167.140,00</b>
	<b>SV</b>	<b>656.541,69</b>	<b>740.000,00</b>	<b>539.594,10</b>	<b>511.795,00</b>	<b>502.006,00</b>	<b>1.553.395,10</b>
	<b>T</b>	<b>7.350.943,02</b>	<b>7.880.460,00</b>	<b>8.120.777,10</b>	<b>7.784.478,00</b>	<b>7.815.280,00</b>	<b>23.720.535,10</b>

## BILANCIO PLURIENNALE 2012 - 2014

## PARTE II - SPESA

Servizio: 02 01 Uffici giudiziari

Interventi		Impegni ultimo esercizio chiuso	Previsioni definitive esercizio in corso	PREVISIONI DEL BILANCIO PLURIENNALE 2012 - 2014				Annotazioni
				2012	2013	2014	TOTALE	
1	2	3	4	5	6	7	8	9

**TITOLO I - Spese correnti**

Personale	<b>CO</b>	49.684,81	47.759,00	47.759,00	47.759,00	47.759,00	143.277,00	
	<b>SV</b>							
	<b>T</b>	49.684,81	47.759,00	47.759,00	47.759,00	47.759,00	143.277,00	
Acquisto di beni di consumo e/o di materie prime	<b>CO</b>	723,00	1.500,00	500,00	507,00	514,00	1.521,00	
	<b>SV</b>							
	<b>T</b>	723,00	1.500,00	500,00	507,00	514,00	1.521,00	
Prestazioni di servizi	<b>CO</b>	633.205,29	634.704,00	639.127,00	648.713,00	658.440,00	1.946.280,00	
	<b>SV</b>							
	<b>T</b>	633.205,29	634.704,00	639.127,00	648.713,00	658.440,00	1.946.280,00	
Utilizzo di beni di terzi	<b>CO</b>	202.000,00	219.000,00	230.000,00	233.450,00	236.951,00	700.401,00	
	<b>SV</b>							
	<b>T</b>	202.000,00	219.000,00	230.000,00	233.450,00	236.951,00	700.401,00	
Interessi passivi ed oneri finanziari diversi	<b>CO</b>	3.202,83	4.344,00	1.895,00			1.895,00	
	<b>SV</b>							
	<b>T</b>	3.202,83	4.344,00	1.895,00			1.895,00	
Imposte e tasse	<b>CO</b>	1.642,29						
	<b>SV</b>							
	<b>T</b>	1.642,29						

<b>Totale Titolo I Spese correnti (A)</b>	<b>CO</b>	<b>890.458,22</b>	<b>907.307,00</b>	<b>919.281,00</b>	<b>930.429,00</b>	<b>943.664,00</b>	<b>2.793.374,00</b>	
	<b>SV</b>							
	<b>T</b>	<b>890.458,22</b>	<b>907.307,00</b>	<b>919.281,00</b>	<b>930.429,00</b>	<b>943.664,00</b>	<b>2.793.374,00</b>	

**TITOLO II - Spese in conto capitale**

Acquisizione di beni immobili	<b>SV</b>	31.364,80	310.000,00	210.000,00	60.000,00	60.000,00	330.000,00	
-------------------------------	-----------	-----------	------------	------------	-----------	-----------	------------	--

<b>Totale Titolo II Spese in conto capitale (B)</b>	<b>SV</b>	<b>31.364,80</b>	<b>310.000,00</b>	<b>210.000,00</b>	<b>60.000,00</b>	<b>60.000,00</b>	<b>330.000,00</b>	
---	-----------	------------------	-------------------	-------------------	------------------	------------------	-------------------	--

## BILANCIO PLURIENNALE 2012 - 2014

## PARTE II - SPESA

Servizio: 02 01 Uffici giudiziari

Interventi		Impegni ultimo esercizio chiuso	Previsioni definitive esercizio in corso	PREVISIONI DEL BILANCIO PLURIENNALE 2012 - 2014				Annotazioni
				2012	2013	2014	TOTALE	
1	2	3	4	5	6	7	8	9
<b>Totale Servizio (A+B)</b>	<b>CO</b>	<b>890.458,22</b>	<b>907.307,00</b>	<b>919.281,00</b>	<b>930.429,00</b>	<b>943.664,00</b>	<b>2.793.374,00</b>	
	<b>SV</b>	<b>31.364,80</b>	<b>310.000,00</b>	<b>210.000,00</b>	<b>60.000,00</b>	<b>60.000,00</b>	<b>330.000,00</b>	
	<b>T</b>	<b>921.823,02</b>	<b>1.217.307,00</b>	<b>1.129.281,00</b>	<b>990.429,00</b>	<b>1.003.664,00</b>	<b>3.123.374,00</b>	



## BILANCIO PLURIENNALE 2012 - 2014

## PARTE II - SPESA

Servizio: 03 01 Polizia municipale

Interventi		Impegni ultimo esercizio chiuso	Previsioni definitive esercizio in corso	PREVISIONI DEL BILANCIO PLURIENNALE 2012 - 2014				Annotazioni
				2012	2013	2014	TOTALE	
1	2	3	4	5	6	7	8	9

**TITOLO I - Spese correnti**

Personale	<b>CO</b>	2.204.191,39	2.186.045,00	2.178.840,00	2.178.840,00	2.178.840,00	6.536.520,00	
	<b>SV</b>							
	<b>T</b>	2.204.191,39	2.186.045,00	2.178.840,00	2.178.840,00	2.178.840,00	6.536.520,00	
Acquisto di beni di consumo e/o di materie prime	<b>CO</b>	104.263,28	105.685,00	100.200,00	101.702,00	103.225,00	305.127,00	
	<b>SV</b>							
	<b>T</b>	104.263,28	105.685,00	100.200,00	101.702,00	103.225,00	305.127,00	
Prestazioni di servizi	<b>CO</b>	846.981,35	1.003.015,00	1.100.589,00	1.117.093,00	1.133.844,00	3.351.526,00	
	<b>SV</b>							
	<b>T</b>	846.981,35	1.003.015,00	1.100.589,00	1.117.093,00	1.133.844,00	3.351.526,00	
Utilizzo di beni di terzi	<b>CO</b>	46.837,49	69.000,00	68.169,00	69.191,00	70.228,00	207.588,00	
	<b>SV</b>							
	<b>T</b>	46.837,49	69.000,00	68.169,00	69.191,00	70.228,00	207.588,00	
Trasferimenti	<b>CO</b>	840,00		1.500,00	1.500,00	1.500,00	4.500,00	
	<b>SV</b>							
	<b>T</b>	840,00		1.500,00	1.500,00	1.500,00	4.500,00	
Imposte e tasse	<b>CO</b>	140.179,09	141.613,00	141.473,00	141.473,00	141.473,00	424.419,00	
	<b>SV</b>							
	<b>T</b>	140.179,09	141.613,00	141.473,00	141.473,00	141.473,00	424.419,00	
Oneri straordinari della gestione corrente	<b>CO</b>	6.654,44	7.000,00	8.000,00	8.000,00	8.000,00	24.000,00	
	<b>SV</b>							
	<b>T</b>	6.654,44	7.000,00	8.000,00	8.000,00	8.000,00	24.000,00	
<b>Totale Titolo I Spese correnti (A)</b>	<b>CO</b>	<b>3.349.947,04</b>	<b>3.512.358,00</b>	<b>3.598.771,00</b>	<b>3.617.799,00</b>	<b>3.637.110,00</b>	<b>10.853.680,00</b>	
	<b>SV</b>							
	<b>T</b>	<b>3.349.947,04</b>	<b>3.512.358,00</b>	<b>3.598.771,00</b>	<b>3.617.799,00</b>	<b>3.637.110,00</b>	<b>10.853.680,00</b>	

**TITOLO II - Spese in conto capitale**

Acquisizioni di beni mobili, macchine ed attrezzature tecnico-scientifiche	<b>SV</b>	66.548,00	103.127,00					
--	-----------	-----------	------------	--	--	--	--	--

## BILANCIO PLURIENNALE 2012 - 2014

## PARTE II - SPESA

Servizio: 03 01 Polizia municipale

Interventi		Impegni ultimo esercizio chiuso	Previsioni definitive esercizio in corso	PREVISIONI DEL BILANCIO PLURIENNALE 2012 - 2014				Annotazioni
				2012	2013	2014	TOTALE	
1	2	3	4	5	6	7	8	9

Totale Titolo II Spese in conto capitale SV **66.548,00** **103.127,00**  
(B)

<b>Totale Servizio (A+B)</b>	<b>CO</b>	<b>3.349.947,04</b>	<b>3.512.358,00</b>	<b>3.598.771,00</b>	<b>3.617.799,00</b>	<b>3.637.110,00</b>	<b>10.853.680,00</b>
	<b>SV</b>	<b>66.548,00</b>	<b>103.127,00</b>				
	<b>T</b>	<b>3.416.495,04</b>	<b>3.615.485,00</b>	<b>3.598.771,00</b>	<b>3.617.799,00</b>	<b>3.637.110,00</b>	<b>10.853.680,00</b>

## BILANCIO PLURIENNALE 2012 - 2014

## PARTE II - SPESA

Servizio: 04 01 Scuola materna

Interventi		Impegni ultimo esercizio chiuso	Previsioni definitive esercizio in corso	PREVISIONI DEL BILANCIO PLURIENNALE 2012 - 2014				Annotazioni
				2012	2013	2014	TOTALE	
1	2	3	4	5	6	7	8	9

**TITOLO I - Spese correnti**

Personale	<b>CO</b>	1.800.496,88	1.690.226,00	1.690.324,00	1.689.324,00	1.689.124,00	5.068.772,00	
	<b>SV</b>							
	<b>T</b>	1.800.496,88	1.690.226,00	1.690.324,00	1.689.324,00	1.689.124,00	5.068.772,00	
Acquisto di beni di consumo e/o di materie prime	<b>CO</b>	31.518,58	26.350,00	29.180,00	29.617,00	30.059,00	88.856,00	
	<b>SV</b>							
	<b>T</b>	31.518,58	26.350,00	29.180,00	29.617,00	30.059,00	88.856,00	
Prestazioni di servizi	<b>CO</b>	528.037,63	482.503,00	543.216,00	551.361,00	559.626,00	1.654.203,00	
	<b>SV</b>							
	<b>T</b>	528.037,63	482.503,00	543.216,00	551.361,00	559.626,00	1.654.203,00	
Trasferimenti	<b>CO</b>	49.176,26	54.338,00	57.000,00	57.000,00	57.000,00	171.000,00	
	<b>SV</b>							
	<b>T</b>	49.176,26	54.338,00	57.000,00	57.000,00	57.000,00	171.000,00	
Interessi passivi ed oneri finanziari diversi	<b>CO</b>	1.089,33	887,00	671,00	440,00	195,00	1.306,00	
	<b>SV</b>							
	<b>T</b>	1.089,33	887,00	671,00	440,00	195,00	1.306,00	
Imposte e tasse	<b>CO</b>	115.887,85	106.979,00	110.877,00	110.877,00	110.877,00	332.631,00	
	<b>SV</b>							
	<b>T</b>	115.887,85	106.979,00	110.877,00	110.877,00	110.877,00	332.631,00	
<b>Totale Titolo I Spese correnti (A)</b>	<b>CO</b>	<b>2.526.206,53</b>	<b>2.361.283,00</b>	<b>2.431.268,00</b>	<b>2.438.619,00</b>	<b>2.446.881,00</b>	<b>7.316.768,00</b>	
	<b>SV</b>							
	<b>T</b>	<b>2.526.206,53</b>	<b>2.361.283,00</b>	<b>2.431.268,00</b>	<b>2.438.619,00</b>	<b>2.446.881,00</b>	<b>7.316.768,00</b>	

**TITOLO II - Spese in conto capitale**

Acquisizione di beni immobili	<b>SV</b>	332.000,00	2.689.992,00	45.000,00	1.820.059,00	1.095.000,00	2.960.059,00	
Acquisizioni di beni mobili, macchine ed attrezzature tecnico-scientifiche	<b>SV</b>	3.453,00						
<b>Totale Titolo II Spese in conto capitale (B)</b>	<b>SV</b>	<b>335.453,00</b>	<b>2.689.992,00</b>	<b>45.000,00</b>	<b>1.820.059,00</b>	<b>1.095.000,00</b>	<b>2.960.059,00</b>	

## BILANCIO PLURIENNALE 2012 - 2014

## PARTE II - SPESA

Pag.56

Servizio: 04 01 Scuola materna

Interventi		Impegni ultimo esercizio chiuso	Previsioni definitive esercizio in corso	PREVISIONI DEL BILANCIO PLURIENNALE 2012 - 2014				Annotazioni
				2012	2013	2014	TOTALE	
1	2	3	4	5	6	7	8	9

<b>Totale Servizio (A+B)</b>	<b>CO</b>	<b>2.526.206,53</b>	<b>2.361.283,00</b>	<b>2.431.268,00</b>	<b>2.438.619,00</b>	<b>2.446.881,00</b>	<b>7.316.768,00</b>
	<b>SV</b>	<b>335.453,00</b>	<b>2.689.992,00</b>	<b>45.000,00</b>	<b>1.820.059,00</b>	<b>1.095.000,00</b>	<b>2.960.059,00</b>
	<b>T</b>	<b>2.861.659,53</b>	<b>5.051.275,00</b>	<b>2.476.268,00</b>	<b>4.258.678,00</b>	<b>3.541.881,00</b>	<b>10.276.827,00</b>

## BILANCIO PLURIENNALE 2012 - 2014

## PARTE II - SPESA

Pag.57

Servizio: 04 02

Istruzione elementare

Interventi		Impegni ultimo esercizio chiuso	Previsioni definitive esercizio in corso	PREVISIONI DEL BILANCIO PLURIENNALE 2012 - 2014				Annotazioni
				2012	2013	2014	TOTALE	
1	2	3	4	5	6	7	8	9

**TITOLO I - Spese correnti**

Acquisto di beni di consumo e/o di materie prime	<b>CO</b>	47.000,00	48.500,00	53.000,00	53.795,00	54.601,00	161.396,00
	<b>SV</b>						
	<b>T</b>	47.000,00	48.500,00	53.000,00	53.795,00	54.601,00	161.396,00
Prestazioni di servizi	<b>CO</b>	504.153,63	437.653,00	411.392,00	417.561,00	423.823,00	1.252.776,00
	<b>SV</b>						
	<b>T</b>	504.153,63	437.653,00	411.392,00	417.561,00	423.823,00	1.252.776,00
Trasferimenti	<b>CO</b>	50.200,00	57.450,00	62.450,00	62.450,00	62.450,00	187.350,00
	<b>SV</b>						
	<b>T</b>	50.200,00	57.450,00	62.450,00	62.450,00	62.450,00	187.350,00
Interessi passivi ed oneri finanziari diversi	<b>CO</b>	164,70	73,00				
	<b>SV</b>						
	<b>T</b>	164,70	73,00				

<b>Totale Titolo I Spese correnti (A)</b>	<b>CO</b>	<b>601.518,33</b>	<b>543.676,00</b>	<b>526.842,00</b>	<b>533.806,00</b>	<b>540.874,00</b>	<b>1.601.522,00</b>
	<b>SV</b>						
	<b>T</b>	<b>601.518,33</b>	<b>543.676,00</b>	<b>526.842,00</b>	<b>533.806,00</b>	<b>540.874,00</b>	<b>1.601.522,00</b>

**TITOLO II - Spese in conto capitale**

Acquisizione di beni immobili	<b>SV</b>	199.500,00	1.255.600,00	15.000,00	1.523.600,00	215.000,00	1.753.600,00
-------------------------------	-----------	------------	--------------	-----------	--------------	------------	--------------

<b>Totale Titolo II Spese in conto capitale (B)</b>	<b>SV</b>	<b>199.500,00</b>	<b>1.255.600,00</b>	<b>15.000,00</b>	<b>1.523.600,00</b>	<b>215.000,00</b>	<b>1.753.600,00</b>
---	-----------	-------------------	---------------------	------------------	---------------------	-------------------	---------------------

<b>Totale Servizio (A+B)</b>	<b>CO</b>	<b>601.518,33</b>	<b>543.676,00</b>	<b>526.842,00</b>	<b>533.806,00</b>	<b>540.874,00</b>	<b>1.601.522,00</b>
	<b>SV</b>	<b>199.500,00</b>	<b>1.255.600,00</b>	<b>15.000,00</b>	<b>1.523.600,00</b>	<b>215.000,00</b>	<b>1.753.600,00</b>
	<b>T</b>	<b>801.018,33</b>	<b>1.799.276,00</b>	<b>541.842,00</b>	<b>2.057.406,00</b>	<b>755.874,00</b>	<b>3.355.122,00</b>

## BILANCIO PLURIENNALE 2012 - 2014

## PARTE II - SPESA

Pag.58

Servizio: 04 03 Istruzione media

Interventi		Impegni ultimo esercizio chiuso	Previsioni definitive esercizio in corso	PREVISIONI DEL BILANCIO PLURIENNALE 2012 - 2014				Annotazioni
				2012	2013	2014	TOTALE	
1	2	3	4	5	6	7	8	9

**TITOLO I - Spese correnti**

Prestazioni di servizi	<b>CO</b>	390.159,42	346.894,00	327.660,00	332.573,00	337.558,00	997.791,00
	<b>SV</b>						
	<b>T</b>	390.159,42	346.894,00	327.660,00	332.573,00	337.558,00	997.791,00
Trasferimenti	<b>CO</b>	24.274,00	24.500,00	25.000,00	25.000,00	25.000,00	75.000,00
	<b>SV</b>						
	<b>T</b>	24.274,00	24.500,00	25.000,00	25.000,00	25.000,00	75.000,00
Interessi passivi ed oneri finanziari diversi	<b>CO</b>	4.297,83	4.118,00	3.930,00	3.734,00	3.529,00	11.193,00
	<b>SV</b>						
	<b>T</b>	4.297,83	4.118,00	3.930,00	3.734,00	3.529,00	11.193,00

<b>Totale Titolo I Spese correnti (A)</b>	<b>CO</b>	<b>418.731,25</b>	<b>375.512,00</b>	<b>356.590,00</b>	<b>361.307,00</b>	<b>366.087,00</b>	<b>1.083.984,00</b>
	<b>SV</b>						
	<b>T</b>	<b>418.731,25</b>	<b>375.512,00</b>	<b>356.590,00</b>	<b>361.307,00</b>	<b>366.087,00</b>	<b>1.083.984,00</b>

**TITOLO II - Spese in conto capitale**

Acquisizione di beni immobili	<b>SV</b>	22.429,34	1.155.000,00	15.000,00	755.000,00	465.000,00	1.235.000,00
-------------------------------	-----------	-----------	--------------	-----------	------------	------------	--------------

<b>Totale Titolo II Spese in conto capitale (B)</b>	<b>SV</b>	<b>22.429,34</b>	<b>1.155.000,00</b>	<b>15.000,00</b>	<b>755.000,00</b>	<b>465.000,00</b>	<b>1.235.000,00</b>
---	-----------	------------------	---------------------	------------------	-------------------	-------------------	---------------------

<b>Totale Servizio (A+B)</b>	<b>CO</b>	<b>418.731,25</b>	<b>375.512,00</b>	<b>356.590,00</b>	<b>361.307,00</b>	<b>366.087,00</b>	<b>1.083.984,00</b>
	<b>SV</b>	<b>22.429,34</b>	<b>1.155.000,00</b>	<b>15.000,00</b>	<b>755.000,00</b>	<b>465.000,00</b>	<b>1.235.000,00</b>
	<b>T</b>	<b>441.160,59</b>	<b>1.530.512,00</b>	<b>371.590,00</b>	<b>1.116.307,00</b>	<b>831.087,00</b>	<b>2.318.984,00</b>

## BILANCIO PLURIENNALE 2012 - 2014

## PARTE II - SPESA

Servizio: **04 04 Istruzione secondaria superiore**

Interventi		Impegni ultimo esercizio chiuso	Previsioni definitive esercizio in corso	PREVISIONI DEL BILANCIO PLURIENNALE 2012 - 2014				Annotazioni
				2012	2013	2014	TOTALE	
1	2	3	4	5	6	7	8	9

**TITOLO I - Spese correnti**

Interessi passivi ed oneri finanziari diversi	<b>CO</b>	12.640,27	10.288,00	7.780,00	5.106,00	2.255,00	15.141,00	
	<b>SV</b>							
	<b>T</b>	12.640,27	10.288,00	7.780,00	5.106,00	2.255,00	15.141,00	
<hr/>								
<b>Totale Titolo I Spese correnti (A)</b>	<b>CO</b>	<b>12.640,27</b>	<b>10.288,00</b>	<b>7.780,00</b>	<b>5.106,00</b>	<b>2.255,00</b>	<b>15.141,00</b>	
	<b>SV</b>							
	<b>T</b>	<b>12.640,27</b>	<b>10.288,00</b>	<b>7.780,00</b>	<b>5.106,00</b>	<b>2.255,00</b>	<b>15.141,00</b>	
<hr/>								
<b>Totale Servizio (A)</b>	<b>CO</b>	<b>12.640,27</b>	<b>10.288,00</b>	<b>7.780,00</b>	<b>5.106,00</b>	<b>2.255,00</b>	<b>15.141,00</b>	
	<b>SV</b>							
	<b>T</b>	<b>12.640,27</b>	<b>10.288,00</b>	<b>7.780,00</b>	<b>5.106,00</b>	<b>2.255,00</b>	<b>15.141,00</b>	

## BILANCIO PLURIENNALE 2012 - 2014

## PARTE II - SPESA

Servizio: 04 05 Assistenza scolastica, trasporti, refezione e altri servizi

Interventi		Impegni ultimo esercizio chiuso	Previsioni definitive esercizio in corso	PREVISIONI DEL BILANCIO PLURIENNALE 2012 - 2014				Annotazioni
				2012	2013	2014	TOTALE	
1	2	3	4	5	6	7	8	9

**TITOLO I - Spese correnti**

Personale	<b>CO</b>	614.089,96	593.262,00	582.037,00	582.037,00	582.037,00	1.746.111,00	
	<b>SV</b>							
	<b>T</b>	614.089,96	593.262,00	582.037,00	582.037,00	582.037,00	1.746.111,00	
Acquisto di beni di consumo e/o di materie prime	<b>CO</b>	26.385,55	23.890,00	24.098,00	24.457,00	24.821,00	73.376,00	
	<b>SV</b>							
	<b>T</b>	26.385,55	23.890,00	24.098,00	24.457,00	24.821,00	73.376,00	
Prestazioni di servizi	<b>CO</b>	512.517,67	585.874,00	738.125,00	747.394,00	756.796,00	2.242.315,00	
	<b>SV</b>							
	<b>T</b>	512.517,67	585.874,00	738.125,00	747.394,00	756.796,00	2.242.315,00	
Utilizzo di beni di terzi	<b>CO</b>	7.920,00	8.320,00	11.000,00	11.165,00	11.331,00	33.496,00	
	<b>SV</b>							
	<b>T</b>	7.920,00	8.320,00	11.000,00	11.165,00	11.331,00	33.496,00	
Trasferimenti	<b>CO</b>	1.163.156,14	811.441,00	1.372.828,00	1.302.828,00	1.302.828,00	3.978.484,00	
	<b>SV</b>							
	<b>T</b>	1.163.156,14	811.441,00	1.372.828,00	1.302.828,00	1.302.828,00	3.978.484,00	
Interessi passivi ed oneri finanziari diversi	<b>CO</b>	3.794,45	3.718,00	3.638,00	3.554,00	3.466,00	10.658,00	
	<b>SV</b>							
	<b>T</b>	3.794,45	3.718,00	3.638,00	3.554,00	3.466,00	10.658,00	
Imposte e tasse	<b>CO</b>	40.817,23	47.298,00	44.403,00	44.403,00	44.403,00	133.209,00	
	<b>SV</b>							
	<b>T</b>	40.817,23	47.298,00	44.403,00	44.403,00	44.403,00	133.209,00	
<b>Totale Titolo I Spese correnti (A)</b>	<b>CO</b>	<b>2.368.681,00</b>	<b>2.073.803,00</b>	<b>2.776.129,00</b>	<b>2.715.838,00</b>	<b>2.725.682,00</b>	<b>8.217.649,00</b>	
	<b>SV</b>							
	<b>T</b>	<b>2.368.681,00</b>	<b>2.073.803,00</b>	<b>2.776.129,00</b>	<b>2.715.838,00</b>	<b>2.725.682,00</b>	<b>8.217.649,00</b>	

**TITOLO II - Spese in conto capitale**

Acquisizione di beni immobili	<b>SV</b>		75.000,00		75.000,00		75.000,00	
Trasferimenti di capitale	<b>SV</b>	19.000,00	50.000,00	50.000,00	50.000,00	50.000,00	150.000,00	



## BILANCIO PLURIENNALE 2012 - 2014

## PARTE II - SPESA

Pag.61

Servizio: **04 05** Assistenza scolastica, trasporti, refezione e altri servizi

Interventi		Impegni ultimo esercizio chiuso	Previsioni definitive esercizio in corso	PREVISIONI DEL BILANCIO PLURIENNALE 2012 - 2014				Annotazioni
				2012	2013	2014	TOTALE	
1	2	3	4	5	6	7	8	9

<b>Totale Titolo II Spese in conto capitale (B)</b>	<b>SV</b>	<b>19.000,00</b>	<b>125.000,00</b>	<b>50.000,00</b>	<b>125.000,00</b>	<b>50.000,00</b>	<b>225.000,00</b>
---	-----------	------------------	-------------------	------------------	-------------------	------------------	-------------------

<b>Totale Servizio (A+B)</b>	<b>CO</b>	<b>2.368.681,00</b>	<b>2.073.803,00</b>	<b>2.776.129,00</b>	<b>2.715.838,00</b>	<b>2.725.682,00</b>	<b>8.217.649,00</b>
	<b>SV</b>	<b>19.000,00</b>	<b>125.000,00</b>	<b>50.000,00</b>	<b>125.000,00</b>	<b>50.000,00</b>	<b>225.000,00</b>
	<b>T</b>	<b>2.387.681,00</b>	<b>2.198.803,00</b>	<b>2.826.129,00</b>	<b>2.840.838,00</b>	<b>2.775.682,00</b>	<b>8.442.649,00</b>

## BILANCIO PLURIENNALE 2012 - 2014

## PARTE II - SPESA

Servizio: 05 01 Biblioteche, musei e pinacoteche

Interventi		Impegni ultimo esercizio chiuso	Previsioni definitive esercizio in corso	PREVISIONI DEL BILANCIO PLURIENNALE 2012 - 2014				Annotazioni
				2012	2013	2014	TOTALE	
1	2	3	4	5	6	7	8	9

**TITOLO I - Spese correnti**

Personale	<b>CO</b>	986.958,06	945.601,00	829.892,00	829.892,00	829.892,00	2.489.676,00	
	<b>SV</b>							
	<b>T</b>	986.958,06	945.601,00	829.892,00	829.892,00	829.892,00	2.489.676,00	
Acquisto di beni di consumo e/o di materie prime	<b>CO</b>	198.109,58	211.013,00	203.430,00	205.436,00	207.470,00	616.336,00	
	<b>SV</b>							
	<b>T</b>	198.109,58	211.013,00	203.430,00	205.436,00	207.470,00	616.336,00	
Prestazioni di servizi	<b>CO</b>	1.892.018,35	1.899.357,00	2.173.906,00	2.202.659,00	2.231.836,00	6.608.401,00	
	<b>SV</b>							
	<b>T</b>	1.892.018,35	1.899.357,00	2.173.906,00	2.202.659,00	2.231.836,00	6.608.401,00	
Utilizzo di beni di terzi	<b>CO</b>			5.000,00	5.075,00	5.151,00	15.226,00	
	<b>SV</b>							
	<b>T</b>			5.000,00	5.075,00	5.151,00	15.226,00	
Trasferimenti	<b>CO</b>	913.832,00	379.500,00	250.000,00	250.000,00	250.000,00	750.000,00	
	<b>SV</b>							
	<b>T</b>	913.832,00	379.500,00	250.000,00	250.000,00	250.000,00	750.000,00	
Interessi passivi ed oneri finanziari diversi	<b>CO</b>	79.214,45	81.279,00	88.716,00	93.524,00	94.871,00	277.111,00	
	<b>SV</b>							
	<b>T</b>	79.214,45	81.279,00	88.716,00	93.524,00	94.871,00	277.111,00	
Imposte e tasse	<b>CO</b>	57.860,29	57.120,00	49.272,00	49.272,00	49.272,00	147.816,00	
	<b>SV</b>							
	<b>T</b>	57.860,29	57.120,00	49.272,00	49.272,00	49.272,00	147.816,00	
<b>Totale Titolo I Spese correnti (A)</b>	<b>CO</b>	<b>4.127.992,73</b>	<b>3.573.870,00</b>	<b>3.600.216,00</b>	<b>3.635.858,00</b>	<b>3.668.492,00</b>	<b>10.904.566,00</b>	
	<b>SV</b>							
	<b>T</b>	<b>4.127.992,73</b>	<b>3.573.870,00</b>	<b>3.600.216,00</b>	<b>3.635.858,00</b>	<b>3.668.492,00</b>	<b>10.904.566,00</b>	

**TITOLO II - Spese in conto capitale**

Acquisizione di beni immobili	<b>SV</b>	250.000,00	1.985.000,00	2.162.500,00	250.000,00	400.000,00	2.812.500,00	
Acquisizioni di beni mobili, macchine ed attrezzature tecnico-scientifiche	<b>SV</b>	25.015,00	337.000,00					

## BILANCIO PLURIENNALE 2012 - 2014

## PARTE II - SPESA

Pag.63

Servizio: 05 01 Biblioteche, musei e pinacoteche

Interventi		Impegni ultimo esercizio chiuso	Previsioni definitive esercizio in corso	PREVISIONI DEL BILANCIO PLURIENNALE 2012 - 2014				Annotazioni
				2012	2013	2014	TOTALE	
1	2	3	4	5	6	7	8	9

---

<b>Totale Titolo II Spese in conto capitale (B)</b>	<b>SV</b>	<b>275.015,00</b>	<b>2.322.000,00</b>	<b>2.162.500,00</b>	<b>250.000,00</b>	<b>400.000,00</b>	<b>2.812.500,00</b>	
---	-----------	-------------------	---------------------	---------------------	-------------------	-------------------	---------------------	--

---

<b>Totale Servizio (A+B)</b>	<b>CO</b>	<b>4.127.992,73</b>	<b>3.573.870,00</b>	<b>3.600.216,00</b>	<b>3.635.858,00</b>	<b>3.668.492,00</b>	<b>10.904.566,00</b>	
	<b>SV</b>	<b>275.015,00</b>	<b>2.322.000,00</b>	<b>2.162.500,00</b>	<b>250.000,00</b>	<b>400.000,00</b>	<b>2.812.500,00</b>	
	<b>T</b>	<b>4.403.007,73</b>	<b>5.895.870,00</b>	<b>5.762.716,00</b>	<b>3.885.858,00</b>	<b>4.068.492,00</b>	<b>13.717.066,00</b>	

## BILANCIO PLURIENNALE 2012 - 2014

## PARTE II - SPESA

Servizio: 05 02 Teatri, attività culturali e servizi diversi nel settore culturale

Interventi		Impegni ultimo esercizio chiuso	Previsioni definitive esercizio in corso	PREVISIONI DEL BILANCIO PLURIENNALE 2012 - 2014				Annotazioni
				2012	2013	2014	TOTALE	
1	2	3	4	5	6	7	8	9

**TITOLO I - Spese correnti**

Personale	<b>CO</b>	596.963,71	567.808,00	538.612,00	538.612,00	538.612,00	1.615.836,00
	<b>SV</b>						
	<b>T</b>	596.963,71	567.808,00	538.612,00	538.612,00	538.612,00	1.615.836,00
Acquisto di beni di consumo e/o di materie prime	<b>CO</b>	15.701,99	40.800,00	6.370,00	6.465,00	6.561,00	19.396,00
	<b>SV</b>						
	<b>T</b>	15.701,99	40.800,00	6.370,00	6.465,00	6.561,00	19.396,00
Prestazioni di servizi	<b>CO</b>	297.470,18	684.043,00	491.241,00	497.108,00	503.061,00	1.491.410,00
	<b>SV</b>						
	<b>T</b>	297.470,18	684.043,00	491.241,00	497.108,00	503.061,00	1.491.410,00
Trasferimenti	<b>CO</b>	1.546.998,00	1.716.144,00	1.586.504,00	1.497.874,00	1.348.877,00	4.433.255,00
	<b>SV</b>						
	<b>T</b>	1.546.998,00	1.716.144,00	1.586.504,00	1.497.874,00	1.348.877,00	4.433.255,00
Imposte e tasse	<b>CO</b>	34.253,26	31.669,00	30.344,00	30.344,00	30.344,00	91.032,00
	<b>SV</b>						
	<b>T</b>	34.253,26	31.669,00	30.344,00	30.344,00	30.344,00	91.032,00
<b>Totale Titolo I Spese correnti (A)</b>	<b>CO</b>	<b>2.491.387,14</b>	<b>3.040.464,00</b>	<b>2.653.071,00</b>	<b>2.570.403,00</b>	<b>2.427.455,00</b>	<b>7.650.929,00</b>
	<b>SV</b>						
	<b>T</b>	<b>2.491.387,14</b>	<b>3.040.464,00</b>	<b>2.653.071,00</b>	<b>2.570.403,00</b>	<b>2.427.455,00</b>	<b>7.650.929,00</b>
<b>Totale Servizio (A)</b>	<b>CO</b>	<b>2.491.387,14</b>	<b>3.040.464,00</b>	<b>2.653.071,00</b>	<b>2.570.403,00</b>	<b>2.427.455,00</b>	<b>7.650.929,00</b>
	<b>SV</b>						
	<b>T</b>	<b>2.491.387,14</b>	<b>3.040.464,00</b>	<b>2.653.071,00</b>	<b>2.570.403,00</b>	<b>2.427.455,00</b>	<b>7.650.929,00</b>

## BILANCIO PLURIENNALE 2012 - 2014

## PARTE II - SPESA

Pag.65

Servizio: 06 01 Piscine comunali

Interventi		Impegni ultimo esercizio chiuso	Previsioni definitive esercizio in corso	PREVISIONI DEL BILANCIO PLURIENNALE 2012 - 2014				Annotazioni
				2012	2013	2014	TOTALE	
1	2	3	4	5	6	7	8	9

**TITOLO I - Spese correnti**

Interessi passivi ed oneri finanziari diversi	<b>CO</b>	12.332,86	11.715,00	11.070,00	10.397,00	9.697,00	31.164,00
	<b>SV</b>						
	<b>T</b>	12.332,86	11.715,00	11.070,00	10.397,00	9.697,00	31.164,00
<hr/>							
<b>Totale Titolo I Spese correnti (A)</b>	<b>CO</b>	<b>12.332,86</b>	<b>11.715,00</b>	<b>11.070,00</b>	<b>10.397,00</b>	<b>9.697,00</b>	<b>31.164,00</b>
	<b>SV</b>						
	<b>T</b>	<b>12.332,86</b>	<b>11.715,00</b>	<b>11.070,00</b>	<b>10.397,00</b>	<b>9.697,00</b>	<b>31.164,00</b>
<hr/>							
<b>Totale Servizio (A)</b>	<b>CO</b>	<b>12.332,86</b>	<b>11.715,00</b>	<b>11.070,00</b>	<b>10.397,00</b>	<b>9.697,00</b>	<b>31.164,00</b>
	<b>SV</b>						
	<b>T</b>	<b>12.332,86</b>	<b>11.715,00</b>	<b>11.070,00</b>	<b>10.397,00</b>	<b>9.697,00</b>	<b>31.164,00</b>

## BILANCIO PLURIENNALE 2012 - 2014

## PARTE II - SPESA

Servizio: 06 02 Stadio comunale, palazzo dello sport ed altri impianti

Interventi		Impegni ultimo esercizio chiuso	Previsioni definitive esercizio in corso	PREVISIONI DEL BILANCIO PLURIENNALE 2012 - 2014				Annotazioni
				2012	2013	2014	TOTALE	
1	2	3	4	5	6	7	8	9

**TITOLO I - Spese correnti**

Personale	<b>CO</b>	125.157,58	104.420,00	85.155,00	85.155,00	85.155,00	255.465,00	
	<b>SV</b>							
	<b>T</b>	125.157,58	104.420,00	85.155,00	85.155,00	85.155,00	255.465,00	
Acquisto di beni di consumo e/o di materie prime	<b>CO</b>	2.036,60	3.000,00	2.540,00	2.577,00	2.614,00	7.731,00	
	<b>SV</b>							
	<b>T</b>	2.036,60	3.000,00	2.540,00	2.577,00	2.614,00	7.731,00	
Prestazioni di servizi	<b>CO</b>	307.145,10	479.138,00	379.730,00	385.424,00	391.202,00	1.156.356,00	
	<b>SV</b>							
	<b>T</b>	307.145,10	479.138,00	379.730,00	385.424,00	391.202,00	1.156.356,00	
Trasferimenti	<b>CO</b>	50.000,00	50.000,00	55.000,00	60.000,00	60.000,00	175.000,00	
	<b>SV</b>							
	<b>T</b>	50.000,00	50.000,00	55.000,00	60.000,00	60.000,00	175.000,00	
Interessi passivi ed oneri finanziari diversi	<b>CO</b>	2.893,52	1.899,00	839,00			839,00	
	<b>SV</b>							
	<b>T</b>	2.893,52	1.899,00	839,00			839,00	
Imposte e tasse	<b>CO</b>	4.466,50	3.088,00	1.856,00	1.856,00	1.856,00	5.568,00	
	<b>SV</b>							
	<b>T</b>	4.466,50	3.088,00	1.856,00	1.856,00	1.856,00	5.568,00	
<b>Totale Titolo I Spese correnti (A)</b>	<b>CO</b>	<b>491.699,30</b>	<b>641.545,00</b>	<b>525.120,00</b>	<b>535.012,00</b>	<b>540.827,00</b>	<b>1.600.959,00</b>	
	<b>SV</b>							
	<b>T</b>	<b>491.699,30</b>	<b>641.545,00</b>	<b>525.120,00</b>	<b>535.012,00</b>	<b>540.827,00</b>	<b>1.600.959,00</b>	
<b>TITOLO II - Spese in conto capitale</b>								
Acquisizione di beni immobili	<b>SV</b>	4.179,30	1.410.000,00	1.010.000,00	460.000,00	900.000,00	2.370.000,00	
<b>Totale Titolo II Spese in conto capitale (B)</b>	<b>SV</b>	<b>4.179,30</b>	<b>1.410.000,00</b>	<b>1.010.000,00</b>	<b>460.000,00</b>	<b>900.000,00</b>	<b>2.370.000,00</b>	

## BILANCIO PLURIENNALE 2012 - 2014

## PARTE II - SPESA

Pag.67

Servizio: 06 02 Stadio comunale, palazzo dello sport ed altri impianti

Interventi		Impegni ultimo esercizio chiuso	Previsioni definitive esercizio in corso	PREVISIONI DEL BILANCIO PLURIENNALE 2012 - 2014				Annotazioni
				2012	2013	2014	TOTALE	
1	2	3	4	5	6	7	8	9
<b>Totale Servizio (A+B)</b>	<b>CO</b>	<b>491.699,30</b>	<b>641.545,00</b>	<b>525.120,00</b>	<b>535.012,00</b>	<b>540.827,00</b>	<b>1.600.959,00</b>	
	<b>SV</b>	<b>4.179,30</b>	<b>1.410.000,00</b>	<b>1.010.000,00</b>	<b>460.000,00</b>	<b>900.000,00</b>	<b>2.370.000,00</b>	
	<b>T</b>	<b>495.878,60</b>	<b>2.051.545,00</b>	<b>1.535.120,00</b>	<b>995.012,00</b>	<b>1.440.827,00</b>	<b>3.970.959,00</b>	

## BILANCIO PLURIENNALE 2012 - 2014

## PARTE II - SPESA

Servizio: 06 03 Manifestazioni diverse nel settore sportivo e ricreativo

Interventi		Impegni ultimo esercizio chiuso	Previsioni definitive esercizio in corso	PREVISIONI DEL BILANCIO PLURIENNALE 2012 - 2014				Annotazioni
				2012	2013	2014	TOTALE	
1	2	3	4	5	6	7	8	9

**TITOLO I - Spese correnti**

Acquisto di beni di consumo e/o di materie prime	<b>CO</b>	2.388,40		1.000,00	1.015,00	1.030,00	3.045,00	
	<b>SV</b>							
	<b>T</b>	2.388,40		1.000,00	1.015,00	1.030,00	3.045,00	
Trasferimenti	<b>CO</b>	50.000,00						
	<b>SV</b>							
	<b>T</b>	50.000,00						
<hr/>								
<b>Totale Titolo I Spese correnti (A)</b>	<b>CO</b>	<b>52.388,40</b>		<b>1.000,00</b>	<b>1.015,00</b>	<b>1.030,00</b>	<b>3.045,00</b>	
	<b>SV</b>							
	<b>T</b>	<b>52.388,40</b>		<b>1.000,00</b>	<b>1.015,00</b>	<b>1.030,00</b>	<b>3.045,00</b>	
<hr/>								
<b>Totale Servizio (A)</b>	<b>CO</b>	<b>52.388,40</b>		<b>1.000,00</b>	<b>1.015,00</b>	<b>1.030,00</b>	<b>3.045,00</b>	
	<b>SV</b>							
	<b>T</b>	<b>52.388,40</b>		<b>1.000,00</b>	<b>1.015,00</b>	<b>1.030,00</b>	<b>3.045,00</b>	



## BILANCIO PLURIENNALE 2012 - 2014

## PARTE II - SPESA

Servizio: 07 01 Servizi turistici

Interventi		Impegni ultimo esercizio chiuso	Previsioni definitive esercizio in corso	PREVISIONI DEL BILANCIO PLURIENNALE 2012 - 2014				Annotazioni
				2012	2013	2014	TOTALE	
1	2	3	4	5	6	7	8	9

**TITOLO I - Spese correnti**

Personale	<b>CO</b>	135.717,30	82.138,00	109.402,00	109.402,00	109.402,00	328.206,00	
	<b>SV</b>							
	<b>T</b>	135.717,30	82.138,00	109.402,00	109.402,00	109.402,00	328.206,00	
Acquisto di beni di consumo e/o di materie prime	<b>CO</b>	1.000,00	3.250,00	6.340,00	6.412,00	6.485,00	19.237,00	
	<b>SV</b>							
	<b>T</b>	1.000,00	3.250,00	6.340,00	6.412,00	6.485,00	19.237,00	
Prestazioni di servizi	<b>CO</b>	126.812,14	77.704,00	69.750,00	70.818,00	71.902,00	212.470,00	
	<b>SV</b>							
	<b>T</b>	126.812,14	77.704,00	69.750,00	70.818,00	71.902,00	212.470,00	
Utilizzo di beni di terzi	<b>CO</b>			5.000,00	5.000,00	5.000,00	15.000,00	
	<b>SV</b>							
	<b>T</b>			5.000,00	5.000,00	5.000,00	15.000,00	
Trasferimenti	<b>CO</b>	65.300,00	74.600,00	130.000,00	130.000,00	130.000,00	390.000,00	
	<b>SV</b>							
	<b>T</b>	65.300,00	74.600,00	130.000,00	130.000,00	130.000,00	390.000,00	
Imposte e tasse	<b>CO</b>	9.077,00	5.401,00	7.196,00	7.196,00	7.196,00	21.588,00	
	<b>SV</b>							
	<b>T</b>	9.077,00	5.401,00	7.196,00	7.196,00	7.196,00	21.588,00	
<b>Totale Titolo I Spese correnti (A)</b>	<b>CO</b>	<b>337.906,44</b>	<b>243.093,00</b>	<b>327.688,00</b>	<b>328.828,00</b>	<b>329.985,00</b>	<b>986.501,00</b>	
	<b>SV</b>							
	<b>T</b>	<b>337.906,44</b>	<b>243.093,00</b>	<b>327.688,00</b>	<b>328.828,00</b>	<b>329.985,00</b>	<b>986.501,00</b>	
<b>Totale Servizio (A)</b>	<b>CO</b>	<b>337.906,44</b>	<b>243.093,00</b>	<b>327.688,00</b>	<b>328.828,00</b>	<b>329.985,00</b>	<b>986.501,00</b>	
	<b>SV</b>							
	<b>T</b>	<b>337.906,44</b>	<b>243.093,00</b>	<b>327.688,00</b>	<b>328.828,00</b>	<b>329.985,00</b>	<b>986.501,00</b>	

## BILANCIO PLURIENNALE 2012 - 2014

## PARTE II - SPESA

Pag.70

Servizio: 08 01 Viabilità, circolazione stradale e servizi connessi

Interventi		Impegni ultimo esercizio chiuso	Previsioni definitive esercizio in corso	PREVISIONI DEL BILANCIO PLURIENNALE 2012 - 2014				Annotazioni
				2012	2013	2014	TOTALE	
1	2	3	4	5	6	7	8	9

**TITOLO I - Spese correnti**

Prestazioni di servizi	<b>CO</b>	1.330.024,90	1.000.000,00	1.100.000,00	1.116.500,00	1.133.247,00	3.349.747,00
	<b>SV</b>						
	<b>T</b>	1.330.024,90	1.000.000,00	1.100.000,00	1.116.500,00	1.133.247,00	3.349.747,00
Interessi passivi ed oneri finanziari diversi	<b>CO</b>	55.264,57	44.902,00	59.873,00	54.024,00	48.131,00	162.028,00
	<b>SV</b>						
	<b>T</b>	55.264,57	44.902,00	59.873,00	54.024,00	48.131,00	162.028,00
<b>Totale Titolo I Spese correnti (A)</b>	<b>CO</b>	<b>1.385.289,47</b>	<b>1.044.902,00</b>	<b>1.159.873,00</b>	<b>1.170.524,00</b>	<b>1.181.378,00</b>	<b>3.511.775,00</b>
	<b>SV</b>						
	<b>T</b>	<b>1.385.289,47</b>	<b>1.044.902,00</b>	<b>1.159.873,00</b>	<b>1.170.524,00</b>	<b>1.181.378,00</b>	<b>3.511.775,00</b>

**TITOLO II - Spese in conto capitale**

Acquisizione di beni immobili	<b>SV</b>	3.909.601,00	8.095.942,00	10.775.544,90	3.542.440,00	2.240.000,00	16.557.984,90
Incarichi professionali esterni	<b>SV</b>	60.000,00	95.000,00	280.000,00			280.000,00
Trasferimenti di capitale	<b>SV</b>			75.000,00			75.000,00
<b>Totale Titolo II Spese in conto capitale (B)</b>	<b>SV</b>	<b>3.969.601,00</b>	<b>8.190.942,00</b>	<b>11.130.544,90</b>	<b>3.542.440,00</b>	<b>2.240.000,00</b>	<b>16.912.984,90</b>

**Totale Servizio (A+B)**

	<b>CO</b>	<b>1.385.289,47</b>	<b>1.044.902,00</b>	<b>1.159.873,00</b>	<b>1.170.524,00</b>	<b>1.181.378,00</b>	<b>3.511.775,00</b>
	<b>SV</b>	<b>3.969.601,00</b>	<b>8.190.942,00</b>	<b>11.130.544,90</b>	<b>3.542.440,00</b>	<b>2.240.000,00</b>	<b>16.912.984,90</b>
	<b>T</b>	<b>5.354.890,47</b>	<b>9.235.844,00</b>	<b>12.290.417,90</b>	<b>4.712.964,00</b>	<b>3.421.378,00</b>	<b>20.424.759,90</b>

## BILANCIO PLURIENNALE 2012 - 2014

## PARTE II - SPESA

Servizio: 08 02 Illuminazione pubblica e servizi connessi

Interventi		Impegni ultimo esercizio chiuso	Previsioni definitive esercizio in corso	PREVISIONI DEL BILANCIO PLURIENNALE 2012 - 2014				Annotazioni
				2012	2013	2014	TOTALE	
1	2	3	4	5	6	7	8	9

**TITOLO I - Spese correnti**

Prestazioni di servizi	<b>CO</b>	1.857.088,08	1.864.921,00	1.956.051,00	1.985.391,00	2.015.171,00	5.956.613,00
	<b>SV</b>						
	<b>T</b>	1.857.088,08	1.864.921,00	1.956.051,00	1.985.391,00	2.015.171,00	5.956.613,00

**Totale Titolo I Spese correnti (A)**

<b>CO</b>	<b>1.857.088,08</b>	<b>1.864.921,00</b>	<b>1.956.051,00</b>	<b>1.985.391,00</b>	<b>2.015.171,00</b>	<b>5.956.613,00</b>
<b>SV</b>						
<b>T</b>	<b>1.857.088,08</b>	<b>1.864.921,00</b>	<b>1.956.051,00</b>	<b>1.985.391,00</b>	<b>2.015.171,00</b>	<b>5.956.613,00</b>

**TITOLO II - Spese in conto capitale**

Acquisizione di beni immobili	<b>SV</b>		60.000,00	60.000,00	60.000,00	60.000,00	180.000,00
-------------------------------	-----------	--	-----------	-----------	-----------	-----------	------------

**Totale Titolo II Spese in conto capitale (B)**

<b>SV</b>		<b>60.000,00</b>	<b>60.000,00</b>	<b>60.000,00</b>	<b>60.000,00</b>	<b>180.000,00</b>
-----------	--	------------------	------------------	------------------	------------------	-------------------

**Totale Servizio (A+B)**

<b>CO</b>	<b>1.857.088,08</b>	<b>1.864.921,00</b>	<b>1.956.051,00</b>	<b>1.985.391,00</b>	<b>2.015.171,00</b>	<b>5.956.613,00</b>
<b>SV</b>		<b>60.000,00</b>	<b>60.000,00</b>	<b>60.000,00</b>	<b>60.000,00</b>	<b>180.000,00</b>
<b>T</b>	<b>1.857.088,08</b>	<b>1.924.921,00</b>	<b>2.016.051,00</b>	<b>2.045.391,00</b>	<b>2.075.171,00</b>	<b>6.136.613,00</b>

## BILANCIO PLURIENNALE 2012 - 2014

## PARTE II - SPESA

Pag.72

Servizio: 08 03 Trasporti pubblici locali e servizi connessi

Interventi		Impegni ultimo esercizio chiuso	Previsioni definitive esercizio in corso	PREVISIONI DEL BILANCIO PLURIENNALE 2012 - 2014				Annotazioni
				2012	2013	2014	TOTALE	
1	2	3	4	5	6	7	8	9

**TITOLO I - Spese correnti**

Acquisto di beni di consumo e/o di materie prime	CO	1.197,64	100,00					
	SV							
	T	1.197,64	100,00					
Prestazioni di servizi	CO	4.438.004,51	4.389.297,00	4.514.297,00	4.525.116,00	4.536.098,00	13.575.511,00	
	SV							
	T	4.438.004,51	4.389.297,00	4.514.297,00	4.525.116,00	4.536.098,00	13.575.511,00	
Interessi passivi ed oneri finanziari diversi	CO	6.553,48	2.895,00					
	SV							
	T	6.553,48	2.895,00					

<b>Totale Titolo I Spese correnti (A)</b>	CO	<b>4.445.755,63</b>	<b>4.392.292,00</b>	<b>4.514.297,00</b>	<b>4.525.116,00</b>	<b>4.536.098,00</b>	<b>13.575.511,00</b>	
	SV							
	T	<b>4.445.755,63</b>	<b>4.392.292,00</b>	<b>4.514.297,00</b>	<b>4.525.116,00</b>	<b>4.536.098,00</b>	<b>13.575.511,00</b>	

**TITOLO II - Spese in conto capitale**

Trasferimenti di capitale	SV	333.534,00	72.235,00	79.251,00			79.251,00	
---------------------------	----	------------	-----------	-----------	--	--	-----------	--

<b>Totale Titolo II Spese in conto capitale (B)</b>	SV	<b>333.534,00</b>	<b>72.235,00</b>	<b>79.251,00</b>			<b>79.251,00</b>	
---	----	-------------------	------------------	------------------	--	--	------------------	--

<b>Totale Servizio (A+B)</b>	CO	<b>4.445.755,63</b>	<b>4.392.292,00</b>	<b>4.514.297,00</b>	<b>4.525.116,00</b>	<b>4.536.098,00</b>	<b>13.575.511,00</b>	
	SV	<b>333.534,00</b>	<b>72.235,00</b>	<b>79.251,00</b>			<b>79.251,00</b>	
	T	<b>4.779.289,63</b>	<b>4.464.527,00</b>	<b>4.593.548,00</b>	<b>4.525.116,00</b>	<b>4.536.098,00</b>	<b>13.654.762,00</b>	

## BILANCIO PLURIENNALE 2012 - 2014

## PARTE II - SPESA

Servizio: 09 01 Urbanistica e gestione del territorio

Interventi		Impegni ultimo esercizio chiuso	Previsioni definitive esercizio in corso	PREVISIONI DEL BILANCIO PLURIENNALE 2012 - 2014				Annotazioni
				2012	2013	2014	TOTALE	
1	2	3	4	5	6	7	8	9

**TITOLO I - Spese correnti**

Personale	<b>CO</b>	468.100,00	463.970,00	514.844,00	514.844,00	514.844,00	1.544.532,00	
	<b>SV</b>							
	<b>T</b>	468.100,00	463.970,00	514.844,00	514.844,00	514.844,00	1.544.532,00	
Acquisto di beni di consumo e/o di materie prime	<b>CO</b>	3.619,12	6.300,00	5.800,00	5.887,00	5.974,00	17.661,00	
	<b>SV</b>							
	<b>T</b>	3.619,12	6.300,00	5.800,00	5.887,00	5.974,00	17.661,00	
Prestazioni di servizi	<b>CO</b>	22.165,19	29.500,00	27.300,00	27.707,00	28.119,00	83.126,00	
	<b>SV</b>							
	<b>T</b>	22.165,19	29.500,00	27.300,00	27.707,00	28.119,00	83.126,00	
Interessi passivi ed oneri finanziari diversi	<b>CO</b>	83.808,25	71.954,00	59.328,00	45.880,00	31.559,00	136.767,00	
	<b>SV</b>							
	<b>T</b>	83.808,25	71.954,00	59.328,00	45.880,00	31.559,00	136.767,00	
Imposte e tasse	<b>CO</b>	32.448,00	31.497,00	32.741,00	32.741,00	32.741,00	98.223,00	
	<b>SV</b>							
	<b>T</b>	32.448,00	31.497,00	32.741,00	32.741,00	32.741,00	98.223,00	
<b>Totale Titolo I Spese correnti (A)</b>	<b>CO</b>	<b>610.140,56</b>	<b>603.221,00</b>	<b>640.013,00</b>	<b>627.059,00</b>	<b>613.237,00</b>	<b>1.880.309,00</b>	
	<b>SV</b>							
	<b>T</b>	<b>610.140,56</b>	<b>603.221,00</b>	<b>640.013,00</b>	<b>627.059,00</b>	<b>613.237,00</b>	<b>1.880.309,00</b>	

**TITOLO II - Spese in conto capitale**

Acquisizione di beni immobili	<b>SV</b>			900.000,00	350.000,00	850.000,00	2.100.000,00	
Acquisizioni di beni mobili, macchine ed attrezzature tecnico-scientifiche	<b>SV</b>		30.000,00					
Trasferimenti di capitale	<b>SV</b>	383.067,15	212.500,00	339.000,00	195.000,00	195.000,00	729.000,00	
<b>Totale Titolo II Spese in conto capitale (B)</b>	<b>SV</b>	<b>383.067,15</b>	<b>242.500,00</b>	<b>1.239.000,00</b>	<b>545.000,00</b>	<b>1.045.000,00</b>	<b>2.829.000,00</b>	

## BILANCIO PLURIENNALE 2012 - 2014

## PARTE II - SPESA

Pag.74

Servizio: 09 01 Urbanistica e gestione del territorio

Interventi		Impegni ultimo esercizio chiuso	Previsioni definitive esercizio in corso	PREVISIONI DEL BILANCIO PLURIENNALE 2012 - 2014				Annotazioni
				2012	2013	2014	TOTALE	
1	2	3	4	5	6	7	8	9
<b>Totale Servizio (A+B)</b>	<b>CO</b>	<b>610.140,56</b>	<b>603.221,00</b>	<b>640.013,00</b>	<b>627.059,00</b>	<b>613.237,00</b>	<b>1.880.309,00</b>	
	<b>SV</b>	<b>383.067,15</b>	<b>242.500,00</b>	<b>1.239.000,00</b>	<b>545.000,00</b>	<b>1.045.000,00</b>	<b>2.829.000,00</b>	
	<b>T</b>	<b>993.207,71</b>	<b>845.721,00</b>	<b>1.879.013,00</b>	<b>1.172.059,00</b>	<b>1.658.237,00</b>	<b>4.709.309,00</b>	

## BILANCIO PLURIENNALE 2012 - 2014

## PARTE II - SPESA

Servizio: 09 02 Edilizia residenziale pubblica locale e piani di edilizia economico-popolare

Interventi		Impegni ultimo esercizio chiuso	Previsioni definitive esercizio in corso	PREVISIONI DEL BILANCIO PLURIENNALE 2012 - 2014				Annotazioni
				2012	2013	2014	TOTALE	
1	2	3	4	5	6	7	8	9

**TITOLO I - Spese correnti**

Personale	<b>CO</b>	1.180.276,00	1.169.487,00	1.174.630,00	1.174.630,00	1.174.630,00	3.523.890,00	
	<b>SV</b>							
	<b>T</b>	1.180.276,00	1.169.487,00	1.174.630,00	1.174.630,00	1.174.630,00	3.523.890,00	
Acquisto di beni di consumo e/o di materie prime	<b>CO</b>	5.721,16	6.550,00	5.940,00	6.029,00	6.118,00	18.087,00	
	<b>SV</b>							
	<b>T</b>	5.721,16	6.550,00	5.940,00	6.029,00	6.118,00	18.087,00	
Prestazioni di servizi	<b>CO</b>	464.054,49	427.112,00	334.914,00	339.935,00	345.027,00	1.019.876,00	
	<b>SV</b>							
	<b>T</b>	464.054,49	427.112,00	334.914,00	339.935,00	345.027,00	1.019.876,00	
Trasferimenti	<b>CO</b>	6.582,62	125,00	125,00	125,00	125,00	375,00	
	<b>SV</b>							
	<b>T</b>	6.582,62	125,00	125,00	125,00	125,00	375,00	
Interessi passivi ed oneri finanziari diversi	<b>CO</b>	129.681,00	147.007,00	173.186,00	222.697,00	241.033,00	636.916,00	
	<b>SV</b>							
	<b>T</b>	129.681,00	147.007,00	173.186,00	222.697,00	241.033,00	636.916,00	
Imposte e tasse	<b>CO</b>	79.065,88	80.866,00	81.331,00	81.331,00	81.331,00	243.993,00	
	<b>SV</b>							
	<b>T</b>	79.065,88	80.866,00	81.331,00	81.331,00	81.331,00	243.993,00	
Ammortamenti di esercizio	<b>CO</b>		40.000,00	40.000,00	40.000,00	40.000,00	120.000,00	
	<b>SV</b>							
	<b>T</b>		40.000,00	40.000,00	40.000,00	40.000,00	120.000,00	
<b>Totale Titolo I Spese correnti (A)</b>	<b>CO</b>	<b>1.865.381,15</b>	<b>1.871.147,00</b>	<b>1.810.126,00</b>	<b>1.864.747,00</b>	<b>1.888.264,00</b>	<b>5.563.137,00</b>	
	<b>SV</b>							
	<b>T</b>	<b>1.865.381,15</b>	<b>1.871.147,00</b>	<b>1.810.126,00</b>	<b>1.864.747,00</b>	<b>1.888.264,00</b>	<b>5.563.137,00</b>	

**TITOLO II - Spese in conto capitale**

Acquisizione di beni immobili	<b>SV</b>			2.107.116,00	3.360.977,00		5.468.093,00	
Trasferimenti di capitale	<b>SV</b>	1.838.041,16	500.000,00					

## BILANCIO PLURIENNALE 2012 - 2014

## PARTE II - SPESA

Pag.76

Servizio: **09 02** Edilizia residenziale pubblica locale e piani di edilizia economico-popolare

Interventi		Impegni ultimo esercizio chiuso	Previsioni definitive esercizio in corso	PREVISIONI DEL BILANCIO PLURIENNALE 2012 - 2014				Annotazioni
				2012	2013	2014	TOTALE	
1	2	3	4	5	6	7	8	9

---

<b>Totale Titolo II Spese in conto capitale (B)</b>	<b>SV</b>	<b>1.838.041,16</b>	<b>500.000,00</b>	<b>2.107.116,00</b>	<b>3.360.977,00</b>		<b>5.468.093,00</b>	
---	-----------	---------------------	-------------------	---------------------	---------------------	--	---------------------	--

---

<b>Totale Servizio (A+B)</b>	<b>CO</b>	<b>1.865.381,15</b>	<b>1.871.147,00</b>	<b>1.810.126,00</b>	<b>1.864.747,00</b>	<b>1.888.264,00</b>	<b>5.563.137,00</b>	
	<b>SV</b>	<b>1.838.041,16</b>	<b>500.000,00</b>	<b>2.107.116,00</b>	<b>3.360.977,00</b>		<b>5.468.093,00</b>	
	<b>T</b>	<b>3.703.422,31</b>	<b>2.371.147,00</b>	<b>3.917.242,00</b>	<b>5.225.724,00</b>	<b>1.888.264,00</b>	<b>11.031.230,00</b>	



## BILANCIO PLURIENNALE 2012 - 2014

## PARTE II - SPESA

Pag.77

Servizio: 09 03 Servizi di protezione civile

Interventi		Impegni ultimo esercizio chiuso	Previsioni definitive esercizio in corso	PREVISIONI DEL BILANCIO PLURIENNALE 2012 - 2014				Annotazioni
				2012	2013	2014	TOTALE	
1	2	3	4	5	6	7	8	9

**TITOLO I - Spese correnti**

Personale	<b>CO</b>	29.213,91	29.214,00	29.214,00	29.214,00	29.214,00	87.642,00	
	<b>SV</b>							
	<b>T</b>	29.213,91	29.214,00	29.214,00	29.214,00	29.214,00	87.642,00	
Prestazioni di servizi	<b>CO</b>	10.925,50	35.820,00	34.180,00	9.316,00	9.454,00	52.950,00	
	<b>SV</b>							
	<b>T</b>	10.925,50	35.820,00	34.180,00	9.316,00	9.454,00	52.950,00	
Imposte e tasse	<b>CO</b>	1.954,22	1.955,00	1.955,00	1.955,00	1.955,00	5.865,00	
	<b>SV</b>							
	<b>T</b>	1.954,22	1.955,00	1.955,00	1.955,00	1.955,00	5.865,00	
<hr/>								
<b>Totale Titolo I Spese correnti (A)</b>	<b>CO</b>	<b>42.093,63</b>	<b>66.989,00</b>	<b>65.349,00</b>	<b>40.485,00</b>	<b>40.623,00</b>	<b>146.457,00</b>	
	<b>SV</b>							
	<b>T</b>	<b>42.093,63</b>	<b>66.989,00</b>	<b>65.349,00</b>	<b>40.485,00</b>	<b>40.623,00</b>	<b>146.457,00</b>	
<hr/>								
<b>Totale Servizio (A)</b>	<b>CO</b>	<b>42.093,63</b>	<b>66.989,00</b>	<b>65.349,00</b>	<b>40.485,00</b>	<b>40.623,00</b>	<b>146.457,00</b>	
	<b>SV</b>							
	<b>T</b>	<b>42.093,63</b>	<b>66.989,00</b>	<b>65.349,00</b>	<b>40.485,00</b>	<b>40.623,00</b>	<b>146.457,00</b>	

## BILANCIO PLURIENNALE 2012 - 2014

## PARTE II - SPESA

Pag.78

Servizio: 09 04 Servizio idrico integrato

Interventi		Impegni ultimo esercizio chiuso	Previsioni definitive esercizio in corso	PREVISIONI DEL BILANCIO PLURIENNALE 2012 - 2014				Annotazioni
				2012	2013	2014	TOTALE	
1	2	3	4	5	6	7	8	9

**TITOLO I - Spese correnti**

Interessi passivi ed oneri finanziari diversi	<b>CO</b>	32.895,11	26.815,00	20.334,00	13.775,00	7.893,00	42.002,00	
	<b>SV</b>							
	<b>T</b>	32.895,11	26.815,00	20.334,00	13.775,00	7.893,00	42.002,00	
<hr/>								
<b>Totale Titolo I Spese correnti (A)</b>	<b>CO</b>	<b>32.895,11</b>	<b>26.815,00</b>	<b>20.334,00</b>	<b>13.775,00</b>	<b>7.893,00</b>	<b>42.002,00</b>	
	<b>SV</b>							
	<b>T</b>	<b>32.895,11</b>	<b>26.815,00</b>	<b>20.334,00</b>	<b>13.775,00</b>	<b>7.893,00</b>	<b>42.002,00</b>	
<hr/>								
<b>Totale Servizio (A)</b>	<b>CO</b>	<b>32.895,11</b>	<b>26.815,00</b>	<b>20.334,00</b>	<b>13.775,00</b>	<b>7.893,00</b>	<b>42.002,00</b>	
	<b>SV</b>							
	<b>T</b>	<b>32.895,11</b>	<b>26.815,00</b>	<b>20.334,00</b>	<b>13.775,00</b>	<b>7.893,00</b>	<b>42.002,00</b>	

## BILANCIO PLURIENNALE 2012 - 2014

## PARTE II - SPESA

Pag.79

Servizio: 09 06 Parchi e servizi per la tutela ambientale del verde, altri servizi relativi al territorio ed all'ambiente

Interventi		Impegni ultimo esercizio chiuso	Previsioni definitive esercizio in corso	PREVISIONI DEL BILANCIO PLURIENNALE 2012 - 2014				Annotazioni
				2012	2013	2014	TOTALE	
1	2	3	4	5	6	7	8	9

**TITOLO I - Spese correnti**

Personale	<b>CO</b>	112.070,00	111.239,00	139.747,00	139.747,00	139.747,00	419.241,00	
	<b>SV</b>							
	<b>T</b>	112.070,00	111.239,00	139.747,00	139.747,00	139.747,00	419.241,00	
Acquisto di beni di consumo e/o di materie prime	<b>CO</b>	20.687,22	2.500,00	2.300,00	2.334,00	2.368,00	7.002,00	
	<b>SV</b>							
	<b>T</b>	20.687,22	2.500,00	2.300,00	2.334,00	2.368,00	7.002,00	
Prestazioni di servizi	<b>CO</b>	2.397.991,59	2.209.946,00	2.575.292,00	2.613.919,00	2.653.123,00	7.842.334,00	
	<b>SV</b>							
	<b>T</b>	2.397.991,59	2.209.946,00	2.575.292,00	2.613.919,00	2.653.123,00	7.842.334,00	
Trasferimenti	<b>CO</b>	122.356,29	115.362,00	157.400,00	157.400,00	157.400,00	472.200,00	
	<b>SV</b>							
	<b>T</b>	122.356,29	115.362,00	157.400,00	157.400,00	157.400,00	472.200,00	
Interessi passivi ed oneri finanziari diversi	<b>CO</b>			5.308,00	5.138,00	4.959,00	15.405,00	
	<b>SV</b>							
	<b>T</b>			5.308,00	5.138,00	4.959,00	15.405,00	
Imposte e tasse	<b>CO</b>	5.717,31	5.726,00	7.522,00	7.522,00	7.522,00	22.566,00	
	<b>SV</b>							
	<b>T</b>	5.717,31	5.726,00	7.522,00	7.522,00	7.522,00	22.566,00	
<b>Totale Titolo I Spese correnti (A)</b>	<b>CO</b>	<b>2.658.822,41</b>	<b>2.444.773,00</b>	<b>2.887.569,00</b>	<b>2.926.060,00</b>	<b>2.965.119,00</b>	<b>8.778.748,00</b>	
	<b>SV</b>							
	<b>T</b>	<b>2.658.822,41</b>	<b>2.444.773,00</b>	<b>2.887.569,00</b>	<b>2.926.060,00</b>	<b>2.965.119,00</b>	<b>8.778.748,00</b>	
<b>TITOLO II - Spese in conto capitale</b>								
Acquisizione di beni immobili	<b>SV</b>	213.209,00	775.400,00	2.990.000,00	120.000,00	120.000,00	3.230.000,00	
<b>Totale Titolo II Spese in conto capitale (B)</b>	<b>SV</b>	<b>213.209,00</b>	<b>775.400,00</b>	<b>2.990.000,00</b>	<b>120.000,00</b>	<b>120.000,00</b>	<b>3.230.000,00</b>	

## BILANCIO PLURIENNALE 2012 - 2014

## PARTE II - SPESA

Pag.80

Servizio: **09 06** **Parchi e servizi per la tutela ambientale del verde, altri servizi relativi al territorio ed all'ambiente**

Interventi		Impegni ultimo esercizio chiuso	Previsioni definitive esercizio in corso	PREVISIONI DEL BILANCIO PLURIENNALE 2012 - 2014				Annotazioni
				2012	2013	2014	TOTALE	
1	2	3	4	5	6	7	8	9
<b>Totale Servizio (A+B)</b>	<b>CO</b>	<b>2.658.822,41</b>	<b>2.444.773,00</b>	<b>2.887.569,00</b>	<b>2.926.060,00</b>	<b>2.965.119,00</b>	<b>8.778.748,00</b>	
	<b>SV</b>	<b>213.209,00</b>	<b>775.400,00</b>	<b>2.990.000,00</b>	<b>120.000,00</b>	<b>120.000,00</b>	<b>3.230.000,00</b>	
	<b>T</b>	<b>2.872.031,41</b>	<b>3.220.173,00</b>	<b>5.877.569,00</b>	<b>3.046.060,00</b>	<b>3.085.119,00</b>	<b>12.008.748,00</b>	

## BILANCIO PLURIENNALE 2012 - 2014

## PARTE II - SPESA

Servizio: 10 01 Asili nido, servizi per l'infanzia e per i minori

Interventi		Impegni ultimo esercizio chiuso	Previsioni definitive esercizio in corso	PREVISIONI DEL BILANCIO PLURIENNALE 2012 - 2014				Annotazioni
				2012	2013	2014	TOTALE	
1	2	3	4	5	6	7	8	9

**TITOLO I - Spese correnti**

Personale	<b>CO</b>	1.491.611,48	1.476.935,00	1.479.604,00	1.479.604,00	1.479.604,00	4.438.812,00
	<b>SV</b>						
	<b>T</b>	1.491.611,48	1.476.935,00	1.479.604,00	1.479.604,00	1.479.604,00	4.438.812,00
Acquisto di beni di consumo e/o di materie prime	<b>CO</b>	117.113,47	114.354,00	129.990,00	131.939,00	133.914,00	395.843,00
	<b>SV</b>						
	<b>T</b>	117.113,47	114.354,00	129.990,00	131.939,00	133.914,00	395.843,00
Prestazioni di servizi	<b>CO</b>	1.219.950,52	1.234.251,00	1.290.258,00	1.308.633,00	1.327.279,00	3.926.170,00
	<b>SV</b>						
	<b>T</b>	1.219.950,52	1.234.251,00	1.290.258,00	1.308.633,00	1.327.279,00	3.926.170,00
Trasferimenti	<b>CO</b>	76.100,00	137.000,00	160.000,00	160.000,00	160.000,00	480.000,00
	<b>SV</b>						
	<b>T</b>	76.100,00	137.000,00	160.000,00	160.000,00	160.000,00	480.000,00
<b>Totale Titolo I Spese correnti (A)</b>	<b>CO</b>	<b>2.904.775,47</b>	<b>2.962.540,00</b>	<b>3.059.852,00</b>	<b>3.080.176,00</b>	<b>3.100.797,00</b>	<b>9.240.825,00</b>
	<b>SV</b>						
	<b>T</b>	<b>2.904.775,47</b>	<b>2.962.540,00</b>	<b>3.059.852,00</b>	<b>3.080.176,00</b>	<b>3.100.797,00</b>	<b>9.240.825,00</b>

**TITOLO II - Spese in conto capitale**

Acquisizione di beni immobili	<b>SV</b>		565.000,00	65.000,00	770.000,00	1.014.504,00	1.849.504,00
Acquisizioni di beni mobili, macchine ed attrezzature tecnico-scientifiche	<b>SV</b>	15.000,00	10.000,00				
<b>Totale Titolo II Spese in conto capitale (B)</b>	<b>SV</b>	<b>15.000,00</b>	<b>575.000,00</b>	<b>65.000,00</b>	<b>770.000,00</b>	<b>1.014.504,00</b>	<b>1.849.504,00</b>

<b>Totale Servizio (A+B)</b>	<b>CO</b>	<b>2.904.775,47</b>	<b>2.962.540,00</b>	<b>3.059.852,00</b>	<b>3.080.176,00</b>	<b>3.100.797,00</b>	<b>9.240.825,00</b>
	<b>SV</b>	<b>15.000,00</b>	<b>575.000,00</b>	<b>65.000,00</b>	<b>770.000,00</b>	<b>1.014.504,00</b>	<b>1.849.504,00</b>
	<b>T</b>	<b>2.919.775,47</b>	<b>3.537.540,00</b>	<b>3.124.852,00</b>	<b>3.850.176,00</b>	<b>4.115.301,00</b>	<b>11.090.329,00</b>

## BILANCIO PLURIENNALE 2012 - 2014

## PARTE II - SPESA

Pag.82

Servizio: **10 03** Strutture residenziali e di ricovero per anziani

Interventi		Impegni ultimo esercizio chiuso	Previsioni definitive esercizio in corso	PREVISIONI DEL BILANCIO PLURIENNALE 2012 - 2014				Annotazioni
				2012	2013	2014	TOTALE	
1	2	3	4	5	6	7	8	9

**TITOLO I - Spese correnti**

Prestazioni di servizi	<b>CO</b>	1.010.000,00	956.500,00	1.120.000,00	1.136.800,00	1.153.852,00	3.410.652,00	
	<b>SV</b>							
	<b>T</b>	1.010.000,00	956.500,00	1.120.000,00	1.136.800,00	1.153.852,00	3.410.652,00	
<hr/>								
<b>Totale Titolo I Spese correnti (A)</b>	<b>CO</b>	<b>1.010.000,00</b>	<b>956.500,00</b>	<b>1.120.000,00</b>	<b>1.136.800,00</b>	<b>1.153.852,00</b>	<b>3.410.652,00</b>	
	<b>SV</b>							
	<b>T</b>	<b>1.010.000,00</b>	<b>956.500,00</b>	<b>1.120.000,00</b>	<b>1.136.800,00</b>	<b>1.153.852,00</b>	<b>3.410.652,00</b>	
<hr/>								
<b>Totale Servizio (A)</b>	<b>CO</b>	<b>1.010.000,00</b>	<b>956.500,00</b>	<b>1.120.000,00</b>	<b>1.136.800,00</b>	<b>1.153.852,00</b>	<b>3.410.652,00</b>	
	<b>SV</b>							
	<b>T</b>	<b>1.010.000,00</b>	<b>956.500,00</b>	<b>1.120.000,00</b>	<b>1.136.800,00</b>	<b>1.153.852,00</b>	<b>3.410.652,00</b>	

## BILANCIO PLURIENNALE 2012 - 2014

## PARTE II - SPESA

Servizio: 10 04 Assistenza, beneficenza pubblica e servizi diversi alla persona

Interventi		Impegni ultimo esercizio chiuso	Previsioni definitive esercizio in corso	PREVISIONI DEL BILANCIO PLURIENNALE 2012 - 2014				Annotazioni
				2012	2013	2014	TOTALE	
1	2	3	4	5	6	7	8	9

**TITOLO I - Spese correnti**

Personale	<b>CO</b>	665.853,46	694.826,00	810.811,00	810.811,00	810.811,00	2.432.433,00
	<b>SV</b>						
	<b>T</b>	665.853,46	694.826,00	810.811,00	810.811,00	810.811,00	2.432.433,00
Acquisto di beni di consumo e/o di materie prime	<b>CO</b>	16.271,64	23.700,00	11.650,00	11.823,00	11.999,00	35.472,00
	<b>SV</b>						
	<b>T</b>	16.271,64	23.700,00	11.650,00	11.823,00	11.999,00	35.472,00
Prestazioni di servizi	<b>CO</b>	2.716.691,37	2.818.759,00	3.087.898,00	3.128.556,00	3.169.822,00	9.386.276,00
	<b>SV</b>						
	<b>T</b>	2.716.691,37	2.818.759,00	3.087.898,00	3.128.556,00	3.169.822,00	9.386.276,00
Trasferimenti	<b>CO</b>	4.106.791,67	4.493.781,00	3.040.703,00	2.890.703,00	2.840.703,00	8.772.109,00
	<b>SV</b>						
	<b>T</b>	4.106.791,67	4.493.781,00	3.040.703,00	2.890.703,00	2.840.703,00	8.772.109,00
Imposte e tasse	<b>CO</b>	40.265,56	42.426,00	47.180,00	47.180,00	47.180,00	141.540,00
	<b>SV</b>						
	<b>T</b>	40.265,56	42.426,00	47.180,00	47.180,00	47.180,00	141.540,00
<b>Totale Titolo I Spese correnti (A)</b>	<b>CO</b>	<b>7.545.873,70</b>	<b>8.073.492,00</b>	<b>6.998.242,00</b>	<b>6.889.073,00</b>	<b>6.880.515,00</b>	<b>20.767.830,00</b>
	<b>SV</b>						
	<b>T</b>	<b>7.545.873,70</b>	<b>8.073.492,00</b>	<b>6.998.242,00</b>	<b>6.889.073,00</b>	<b>6.880.515,00</b>	<b>20.767.830,00</b>

**TITOLO II - Spese in conto capitale**

Acquisizione di beni immobili	<b>SV</b>	216.400,08	1.720.000,00	164.500,00	256.560,00	543.500,00	964.560,00
Acquisizioni di beni mobili, macchine ed attrezzature tecnico-scientifiche	<b>SV</b>	53.000,00	20.000,00				
Trasferimenti di capitale	<b>SV</b>		41.000,00	41.000,00			41.000,00
<b>Totale Titolo II Spese in conto capitale (B)</b>	<b>SV</b>	<b>269.400,08</b>	<b>1.781.000,00</b>	<b>205.500,00</b>	<b>256.560,00</b>	<b>543.500,00</b>	<b>1.005.560,00</b>

## BILANCIO PLURIENNALE 2012 - 2014

## PARTE II - SPESA

Pag.84

Servizio: 10 04 Assistenza, beneficenza pubblica e servizi diversi alla persona

Interventi		Impegni ultimo esercizio chiuso	Previsioni definitive esercizio in corso	PREVISIONI DEL BILANCIO PLURIENNALE 2012 - 2014				Annotazioni
				2012	2013	2014	TOTALE	
1	2	3	4	5	6	7	8	9
<b>Totale Servizio (A+B)</b>	<b>CO</b>	<b>7.545.873,70</b>	<b>8.073.492,00</b>	<b>6.998.242,00</b>	<b>6.889.073,00</b>	<b>6.880.515,00</b>	<b>20.767.830,00</b>	
	<b>SV</b>	<b>269.400,08</b>	<b>1.781.000,00</b>	<b>205.500,00</b>	<b>256.560,00</b>	<b>543.500,00</b>	<b>1.005.560,00</b>	
	<b>T</b>	<b>7.815.273,78</b>	<b>9.854.492,00</b>	<b>7.203.742,00</b>	<b>7.145.633,00</b>	<b>7.424.015,00</b>	<b>21.773.390,00</b>	



## BILANCIO PLURIENNALE 2012 - 2014

## PARTE II - SPESA

Servizio: 11 02 Fiere, mercati e servizi connessi

Interventi		Impegni ultimo esercizio chiuso	Previsioni definitive esercizio in corso	PREVISIONI DEL BILANCIO PLURIENNALE 2012 - 2014				Annotazioni
				2012	2013	2014	TOTALE	
1	2	3	4	5	6	7	8	9

**TITOLO I - Spese correnti**

Acquisto di beni di consumo e/o di materie prime	<b>CO</b>	9.855,93		100,00	101,00	102,00	303,00	
	<b>SV</b>							
	<b>T</b>	9.855,93		100,00	101,00	102,00	303,00	
Prestazioni di servizi	<b>CO</b>	162.164,30	14.303,00					
	<b>SV</b>							
	<b>T</b>	162.164,30	14.303,00					
Trasferimenti	<b>CO</b>	444.832,00	60.000,00	50.000,00	40.000,00	40.000,00	130.000,00	
	<b>SV</b>							
	<b>T</b>	444.832,00	60.000,00	50.000,00	40.000,00	40.000,00	130.000,00	
Imposte e tasse	<b>CO</b>		300,00	300,00	300,00	300,00	900,00	
	<b>SV</b>							
	<b>T</b>		300,00	300,00	300,00	300,00	900,00	
<b>Totale Titolo I Spese correnti (A)</b>	<b>CO</b>	<b>616.852,23</b>	<b>74.603,00</b>	<b>50.400,00</b>	<b>40.401,00</b>	<b>40.402,00</b>	<b>131.203,00</b>	
	<b>SV</b>							
	<b>T</b>	<b>616.852,23</b>	<b>74.603,00</b>	<b>50.400,00</b>	<b>40.401,00</b>	<b>40.402,00</b>	<b>131.203,00</b>	

**TITOLO II - Spese in conto capitale**

Acquisizioni di beni mobili, macchine ed attrezzature tecnico-scientifiche

<b>Totale Titolo II Spese in conto capitale (B)</b>	<b>SV</b>	<b>178.690,00</b>						
---	-----------	-------------------	--	--	--	--	--	--

<b>Totale Servizio (A+B)</b>	<b>CO</b>	<b>616.852,23</b>	<b>74.603,00</b>	<b>50.400,00</b>	<b>40.401,00</b>	<b>40.402,00</b>	<b>131.203,00</b>	
	<b>SV</b>	<b>178.690,00</b>						
	<b>T</b>	<b>795.542,23</b>	<b>74.603,00</b>	<b>50.400,00</b>	<b>40.401,00</b>	<b>40.402,00</b>	<b>131.203,00</b>	

## BILANCIO PLURIENNALE 2012 - 2014

## PARTE II - SPESA

Servizio: 11 05 Servizi relativi al commercio

Interventi		Impegni ultimo esercizio chiuso	Previsioni definitive esercizio in corso	PREVISIONI DEL BILANCIO PLURIENNALE 2012 - 2014				Annotazioni
				2012	2013	2014	TOTALE	
1	2	3	4	5	6	7	8	9

**TITOLO I - Spese correnti**

Acquisto di beni di consumo e/o di materie prime	<b>CO</b>	1.712,90	2.700,00	2.340,00	2.375,00	2.410,00	7.125,00
	<b>SV</b>						
	<b>T</b>	1.712,90	2.700,00	2.340,00	2.375,00	2.410,00	7.125,00
Prestazioni di servizi	<b>CO</b>	88.163,42	77.727,00	77.092,00	78.173,00	79.269,00	234.534,00
	<b>SV</b>						
	<b>T</b>	88.163,42	77.727,00	77.092,00	78.173,00	79.269,00	234.534,00
<b>Totale Titolo I Spese correnti (A)</b>	<b>CO</b>	<b>89.876,32</b>	<b>80.427,00</b>	<b>79.432,00</b>	<b>80.548,00</b>	<b>81.679,00</b>	<b>241.659,00</b>
	<b>SV</b>						
	<b>T</b>	<b>89.876,32</b>	<b>80.427,00</b>	<b>79.432,00</b>	<b>80.548,00</b>	<b>81.679,00</b>	<b>241.659,00</b>
<b>Totale Servizio (A)</b>	<b>CO</b>	<b>89.876,32</b>	<b>80.427,00</b>	<b>79.432,00</b>	<b>80.548,00</b>	<b>81.679,00</b>	<b>241.659,00</b>
	<b>SV</b>						
	<b>T</b>	<b>89.876,32</b>	<b>80.427,00</b>	<b>79.432,00</b>	<b>80.548,00</b>	<b>81.679,00</b>	<b>241.659,00</b>

## RIEPILOGO PER INTERVENTI DEL BILANCIO PLURIENNALE 2012 - 2014

## PARTE II - SPESA

Interventi		Impegni ultimo esercizio chiuso	Previsioni definitive esercizio in corso	PREVISIONI DEL BILANCIO PLURIENNALE 2012 - 2014				Annotazioni
				2012	2013	2014	TOTALE	
1	2	3	4	5	6	7	8	9
<b>TITOLO I - Spese correnti</b>								
Personale	<b>CO</b>	18.648.333,61	18.213.816,00	17.924.154,00	17.923.154,00	17.922.954,00	53.770.262,00	
	<b>SV</b>							
	<b>T</b>	18.648.333,61	18.213.816,00	17.924.154,00	17.923.154,00	17.922.954,00	53.770.262,00	
Acquisto di beni di consumo e/o di materie prime	<b>CO</b>	762.075,32	795.226,00	726.244,00	736.046,00	745.973,00	2.208.263,00	
	<b>SV</b>							
	<b>T</b>	762.075,32	795.226,00	726.244,00	736.046,00	745.973,00	2.208.263,00	
Prestazioni di servizi	<b>CO</b>	26.712.066,91	26.822.577,00	28.307.412,00	28.988.669,00	29.354.011,00	86.650.092,00	
	<b>SV</b>							
	<b>T</b>	26.712.066,91	26.822.577,00	28.307.412,00	28.988.669,00	29.354.011,00	86.650.092,00	
Utilizzo di beni di terzi	<b>CO</b>	800.872,43	809.320,00	849.684,00	862.353,00	875.209,00	2.587.246,00	
	<b>SV</b>							
	<b>T</b>	800.872,43	809.320,00	849.684,00	862.353,00	875.209,00	2.587.246,00	
Trasferimenti	<b>CO</b>	8.954.350,29	8.394.941,00	7.323.700,00	7.010.070,00	6.811.073,00	21.144.843,00	
	<b>SV</b>							
	<b>T</b>	8.954.350,29	8.394.941,00	7.323.700,00	7.010.070,00	6.811.073,00	21.144.843,00	
Interessi passivi ed oneri finanziari diversi	<b>CO</b>	428.495,01	411.894,00	436.568,00	458.269,00	447.588,00	1.342.425,00	
	<b>SV</b>							
	<b>T</b>	428.495,01	411.894,00	436.568,00	458.269,00	447.588,00	1.342.425,00	
Imposte e tasse	<b>CO</b>	1.200.142,00	1.850.830,00	1.823.468,00	1.823.468,00	1.823.468,00	5.470.404,00	
	<b>SV</b>							
	<b>T</b>	1.200.142,00	1.850.830,00	1.823.468,00	1.823.468,00	1.823.468,00	5.470.404,00	
Oneri straordinari della gestione corrente	<b>CO</b>	374.126,41	175.000,00	343.000,00	93.000,00	93.000,00	529.000,00	
	<b>SV</b>							
	<b>T</b>	374.126,41	175.000,00	343.000,00	93.000,00	93.000,00	529.000,00	
Ammortamenti di esercizio	<b>CO</b>		40.000,00	40.000,00	40.000,00	40.000,00	120.000,00	
	<b>SV</b>							
	<b>T</b>		40.000,00	40.000,00	40.000,00	40.000,00	120.000,00	

## RIEPILOGO PER INTERVENTI DEL BILANCIO PLURIENNALE 2012 - 2014

## PARTE II - SPESA

Interventi		Impegni ultimo esercizio chiuso	Previsioni definitive esercizio in corso	PREVISIONI DEL BILANCIO PLURIENNALE 2012 - 2014				Annotazioni
				2012	2013	2014	TOTALE	
1	2	3	4	5	6	7	8	9
Fondo di riserva	<b>CO</b>		76.400,00	173.500,00	175.000,00	175.000,00	523.500,00	
	<b>SV</b>							
	<b>T</b>		76.400,00	173.500,00	175.000,00	175.000,00	523.500,00	
<hr/>								
<b>Totale Titolo I Spese correnti (A)</b>	<b>CO</b>	<b>57.880.461,98</b>	<b>57.590.004,00</b>	<b>57.947.730,00</b>	<b>58.110.029,00</b>	<b>58.288.276,00</b>	<b>174.346.035,00</b>	
	<b>SV</b>							
	<b>T</b>	<b>57.880.461,98</b>	<b>57.590.004,00</b>	<b>57.947.730,00</b>	<b>58.110.029,00</b>	<b>58.288.276,00</b>	<b>174.346.035,00</b>	
<hr/>								
<b>TITOLO II - Spese in conto capitale</b>								
Acquisizione di beni immobili	<b>SV</b>	6.099.883,52	21.714.934,00	23.096.660,90	14.010.636,00	9.636.504,00	46.743.800,90	
Acquisizioni di beni mobili, macchine ed attrezzature tecnico-scientifiche	<b>SV</b>	1.042.847,69	1.179.127,00	539.594,10	511.795,00	502.006,00	1.553.395,10	
Incarichi professionali esterni	<b>SV</b>	160.000,00	755.000,00	380.000,00	100.000,00	100.000,00	580.000,00	
Trasferimenti di capitale	<b>SV</b>	2.573.642,31	875.735,00	584.251,00	245.000,00	245.000,00	1.074.251,00	
Partecipazioni azionarie	<b>SV</b>		71.000,00					
Concessioni di crediti e anticipazioni	<b>SV</b>		2.000.000,00	2.000.000,00			2.000.000,00	
<hr/>								
<b>Totale Titolo II Spese in conto capitale (B)</b>	<b>SV</b>	<b>9.876.373,52</b>	<b>26.595.796,00</b>	<b>26.600.506,00</b>	<b>14.867.431,00</b>	<b>10.483.510,00</b>	<b>51.951.447,00</b>	
<hr/>								
<b>TITOLO III - Spese per rimborso di prestiti</b>								
Rimborso per anticipazioni di cassa	<b>CO</b>		8.000.000,00					
	<b>SV</b>			8.000.000,00			8.000.000,00	
	<b>T</b>		8.000.000,00	8.000.000,00			8.000.000,00	
Rimborso di quota capitale di mutui e prestiti	<b>CO</b>	1.306.786,65	828.725,00	819.208,00	693.447,00	726.804,00	2.239.459,00	
	<b>SV</b>							
	<b>T</b>	1.306.786,65	828.725,00	819.208,00	693.447,00	726.804,00	2.239.459,00	
Rimborso di prestiti obbligazionari	<b>CO</b>	142.514,16	146.942,00	151.461,00	156.167,00	161.027,00	468.655,00	
	<b>SV</b>							
	<b>T</b>	142.514,16	146.942,00	151.461,00	156.167,00	161.027,00	468.655,00	

## RIEPILOGO PER INTERVENTI DEL BILANCIO PLURIENNALE 2012 - 2014

## PARTE II - SPESA

Interventi		Impegni ultimo esercizio chiuso	Previsioni definitive esercizio in corso	PREVISIONI DEL BILANCIO PLURIENNALE 2012 - 2014				Annotazioni
				2012	2013	2014	TOTALE	
1	2	3	4	5	6	7	8	9
<hr/>								
<b>Totale Titolo III Spese per rimborso di prestiti (C)</b>	<b>CO</b>	<b>1.449.300,81</b>	<b>8.975.667,00</b>	<b>970.669,00</b>	<b>849.614,00</b>	<b>887.831,00</b>	<b>2.708.114,00</b>	
	<b>SV</b>			<b>8.000.000,00</b>			<b>8.000.000,00</b>	
	<b>T</b>	<b>1.449.300,81</b>	<b>8.975.667,00</b>	<b>8.970.669,00</b>	<b>849.614,00</b>	<b>887.831,00</b>	<b>10.708.114,00</b>	
<hr/>								
<b>Riepilogo dei Titoli</b>								
Titolo I	T	57.880.461,98	57.590.004,00	57.947.730,00	58.110.029,00	58.288.276,00	174.346.035,00	
Titolo II	T	9.876.373,52	26.595.796,00	26.600.506,00	14.867.431,00	10.483.510,00	51.951.447,00	
Titolo III	T	1.449.300,81	8.975.667,00	8.970.669,00	849.614,00	887.831,00	10.708.114,00	
<hr/>								
<b>Totale</b>	<b>T</b>	<b>69.206.136,31</b>	<b>93.161.467,00</b>	<b>93.518.905,00</b>	<b>73.827.074,00</b>	<b>69.659.617,00</b>	<b>237.005.596,00</b>	
<b>Disavanzo di amministrazione</b>	<b>T</b>							
<hr/>								
<b>TOTALE GENERALE</b>	<b>T</b>	<b>69.206.136,31</b>	<b>93.161.467,00</b>	<b>93.518.905,00</b>	<b>73.827.074,00</b>	<b>69.659.617,00</b>	<b>237.005.596,00</b>	



*Bilancio Pluriennale*  
*triennio 2012/2014*

*allegati*

**Comune di Mantova**

**Bilancio di Previsione - Esercizio Finanziario : 2012 Anno: 2012**

Valuta: EURO

**Risultati Differenziali**

Pag. 90

<b>Risultati Differenziali</b>		<b>Competenza</b>	<b>Note sugli equilibri</b>	
1		2	3	4
<b>A) Equilibrio economico finanziario</b>				
Entrate titolo I-II-III	(+) 58.918.399,00		*) La differenza di e' finanziata con	0,00
Spese Correnti	(-) 57.947.730,00		1) Quote di oneri di urbanizzazione ( %)	0,00
Differenza	<u>970.669,00</u>			
Quote di capitale amm.to dei mutui	(-) 970.669,00		2) Mutuo per debiti fuori bilancio	0,00
Differenza *	<u>0,00</u>		3) Avanzo di amministrazione per debiti fuori bilancio	0,00
<b>B) Equilibrio finale</b>				
Entrate finali(av.+titoli I-II-III-IV)(+)	85.518.905,00			
Spese finali(disav.+titoli I-II)	(-) 84.548.236,00			
<b>Saldo netto da impiegare (+)</b>	<u>970.669,00</u>			

**Comune di Mantova**

**Bilancio di Previsione - Esercizio Finanziario : 2012 Anno: 2013**

Valuta: EURO

**Risultati Differenziali**

Pag. 91

<b>Risultati Differenziali</b>		<b>Competenza</b>	<b>Note sugli equilibri</b>	
1		2	3	4
<b>A) Equilibrio economico finanziario</b>				
Entrate titolo I-II-III	(+)	58.959.643,00	*) La differenza di e' finanziata con	0,00
Spese Correnti	(-)	58.110.029,00		0,00
	Differenza	849.614,00		
Quote di capitale amm.to dei mutui	(-)	849.614,00		0,00
	Differenza *	0,00		0,00
<b>B) Equilibrio finale</b>				
Entrate finali(av.+titoli I-II-III-IV)(+)		73.827.074,00		
Spese finali(disav.+titoli I-II)	(-)	72.977.460,00		
<b>Saldo netto da impiegare (+)</b>		849.614,00		



**Comune di Mantova**

**Bilancio di Previsione - Esercizio Finanziario : 2012 Anno: 2014**

Valuta: EURO

**Risultati Differenziali**

Pag. 92

<b>Risultati Differenziali</b>		<b>Competenza</b>	<b>Note sugli equilibri</b>	
1		2	3	4
<b>A) Equilibrio economico finanziario</b>				
Entrate titolo I-II-III	(+)	59.176.107,00	*) La differenza di e' finanziata con	0,00
Spese Correnti	(-)	58.288.276,00		0,00
	Differenza	887.831,00		
Quote di capitale amm.to dei mutui	(-)	887.831,00		0,00
	Differenza *	0,00		0,00
<b>B) Equilibrio finale</b>				
Entrate finali(av.+titoli I-II-III-IV)(+)		69.659.617,00		
Spese finali(disav.+titoli I-II)	(-)	68.771.786,00		
<b>Saldo netto da impiegare (+)</b>		<b>887.831,00</b>		